



Ficha Técnica del Programa presupuestario

FIN

Ficha Técnica de Seguimiento de Indicadores (FTSI)

Nombre del Municipio:	H. Ayuntamiento de Tehuiztzingo, Puebla
Resumen Narrativo de la MIR:	Contribuir a la disminución de la incidencia de delitos del fuero común mediante la prevención y la proximidad social, así como la atención oportuna a los desastres naturales
Datos de Identificación del Programa Institucional	
Programa Presupuestario:	Seguridad Pública y Protección Civil Municipal
Dependencia o Entidad responsable del Pp:	Regiduría de gobernación Dirección de Seguridad Pública y Dirección de Protección Civil

Datos de Identificación del Indicador				
Nombre del indicador:	Porcentaje de detenciones y atención a desastres en el Municipio de Tehuiztzingo	Tipo de indicador:	Estratégicos	
Descripción ¿qué mide el indicador?	Este indicador mide el porcentaje de detenciones y atenciones a desastres en el Municipio de Tehuiztzingo	Dimensión del indicador:	Eficacia	
Unidad de medida:	Detenciones y atenciones	Unidad Responsable del indicador de FIN:	Regiduría de gobernación Dirección de Seguridad Pública y Dirección de Protección Civil	
Método de cálculo o Fórmula del Indicador:	$(v1/v2)*100$	Algoritmo	Numerador (Variable 1)	Número de detenciones y atenciones a desastres realizadas
			Denominador (Variable 2)	Número de detenciones y atenciones a desastres programadas
Medios de verificación de las variables				
Numerador (Variable 1)	Reportes de trabajo del área.			
Denominador (Variable 2)	Reportes de trabajo del área.			
	Informes anuales sobre la situación de pobreza y rezago social.			
	Informes anuales sobre la situación de pobreza y rezago social.			

Características del indicador	Claridad	Relevancia	Economía	Monitoreable	Adecuado	Aporte marginal
	X	X	X	X	X	X
Justificación del cumplimiento de las características CREMAA	Porque el nombre del indicador expresa sin duda la medición de las acciones implementadas	Porque aporta elemento importante el análisis del cumplimiento de las actividades programadas	Porque los medios de verificación permiten acceder a la información con un costo razonable	Porque el indicador permite que cualquier persona pueda revisar la información para corroborarla	Porque permite analizar el desempeño de las unidades administrativas a través de las acciones implementadas	Porque provee de los elementos para la toma de decisiones al aportar información adicional que es el análisis del cumplimiento de las actividades

Determinación de Metas					
Línea base	Valor	Año	Periodicidad:	Anual	
	100%	2025	Sentido del indicador:	Ascendente	Comportamiento del indicador: Regular
Metas Anuales					



Reporte:

Cuarto Trimestre

Ficha Técnica del Programa presupuestario

FIN

Ficha Técnica de Seguimiento de Indicadores (FTSI)

Ejercicio fiscal:	2025	2026	2027	Acumulada (metas de la Administración)	Observaciones y/o comentarios
Programada	6			6	
Realizada	6			6	

Programación de Metas subanuales

Metas	1er Trimestre			2do Trimestre			3ro Trimestre			4to Trimestre			Meta Anual (acumulada)
	Ene	Feb	Mar	Abr	May	Jun	Jul	Ago	Sep	Oct	Nov	Dic	
Programada (Variable 1)												6	6
Programada (Variable 2)												6	6
Realizado (Variable 1)												6	6
Realizado (Variable 2)												6	6

Parámetros de semaforización	Menor a 80%	Crítico	Mayor o igual a 80% y menor a 90%	En riesgo	Mayor o igual a 90% y menor o igual a 100%	Aceptable	Mayor a 110% y menor o igual 120%	En riesgo	Mayor a 120%	Crítico	Cumplimiento del indicador (Realizado entre lo programado)

Explicaciones y causas de las variaciones al incumplimiento de la programación

C. Jorge Francisco Zaragoza Juárez
Contralor Municipal
Elaboró

ESTADOS UNIDOS MEXICANOS
CONTRALOR MUNICIPAL
H. AYUNTAMIENTO
TEHUITZINGO
PUEBLA 2024 - 2027

C. Abdeel Quiñones Sánchez
Tesorero Municipal
Revisó

ESTADOS UNIDOS MEXICANOS
TESORERO MUNICIPAL
TEHUITZINGO, PUEBLA
2024-2027

Lic. Jorge Estrada Gervasio
Presidenta Municipal
Autorizó

ESTADOS UNIDOS MEXICANOS
PRESIDENCIA MUNICIPAL
H. AYUNTAMIENTO
TEHUITZINGO
PUEBLA 2024 - 2027



Ficha Técnica del Programa presupuestario

PROPÓSITO

Ficha Técnica de Seguimiento de Indicadores (FTSI)

Nombre del Municipio:	H. Ayuntamiento de Tehuiztzingo, Puebla					
Resumen Narrativo de la MIR:	La población del Municipio de Tehuiztzingo cuenta con un eficiente servicio de Seguridad Pública y protección civil					
Datos de Identificación del Programa Institucional						
Programa Presupuestario:	Seguridad Pública y Protección Civil Municipal					
Dependencia o Entidad responsable del Pp:	Regiduría de gobernación Dirección de Seguridad Pública y Dirección de Protección Civil					
Datos de Identificación del Indicador						
Nombre del indicador:	Porcentaje de recorridos y simulacros realizados en el Municipio				Tipo de indicador:	Estratégicos
Descripción ¿qué mide el indicador?:	Este indicador mide el porcentaje de recorridos y simulacros realizados				Dimensión del indicador:	Eficacia
Unidad de medida:	Recorridos y simulacros				Unidad Responsable del indicador de PROPÓSITO:	Regiduría de gobernación Dirección de Seguridad Pública y Dirección de Protección Civil
Método de cálculo o Fórmula del Indicador:	$(v1/v2) * 100$	Algoritmo	Numerador (Variable 1)	Número de recorridos y simulacros realizados		
			Denominador (Variable 2)	Número de recorridos y simulacros programados		
Medios de verificación de las variables						
Numerador (Variable 1)	Reportes de trabajo del área. Informes anuales sobre la situación de pobreza y rezago social.					
Denominador (Variable 2)	Reportes de trabajo del área. Informes anuales sobre la situación de pobreza y rezago social.					
Características del Indicador	Claridad	Relevancia	Economía	Monitoreable	Adecuado	Aporte marginal
	X	X	X	X	X	X
Justificación del cumplimiento de las características CREMAA	Porque el nombre del indicador expresa sin duda la medición de las acciones implementadas	Porque aporta elemento importante el análisis del cumplimiento de las actividades programadas	Porque los medios de verificación permiten acceder a la información con un costo razonable	Porque el indicador permite que cualquier persona pueda revisar la información para corroborarla	Porque permite analizar el desempeño de las unidades administrativas a través de las acciones implementadas	Porque provee de los elementos para la toma de decisiones al aportar información adicional que es el análisis del cumplimiento de las actividades



Ficha Técnica del Programa presupuestario

PROPÓSITO

Ficha Técnica de Seguimiento de Indicadores (FTSI)

Determinación de Metas

Línea base	Valor	Año	Periodicidad:	Anual		
	100%	2025	Sentido del indicador:	Ascendente	Comportamiento del indicador:	Regular

Metas Anuales						
Ejercicio fiscal:	2025	2026	2027	Acumulada (metas de la Administración)	Observaciones y/o comentarios	
Programada	366			366		
Realizada	366			366		


Programación de Metas subanuales

Metas	1er Trimestre			2do Trimestre			3ro Trimestre			4to Trimestre			Meta Anual (acumulada)
	Ene	Feb	Mar	Abr	May	Jun	Jul	Ago	Sep	Oct	Nov	Dic	
Programada (Variable 1)												366	366
Programada (Variable 2)												366	366
Realizado (Variable 1)												366	366
Realizado (Variable 2)												366	366

Parámetros de semaforización	Menor a 80%	Crítico	Mayor o igual a 80% y menor a 90%	En riesgo	Mayor o igual a 90% y menor o igual a 110%	Aceptable	Mayor a 110% y menor o igual 120%	En riesgo	Mayor a 120%	Crítico	Cumplimiento del indicador (Realizado entre lo programado)

Explicaciones y causas de las variaciones al incumplimiento de la programación

C. Jorge Francisco Zaragoza Juárez
 Contralor Municipal
 Elaboró



CONTRALOR MUNICIPAL
 H. AYUNTAMIENTO
 TEHUITZINGO
 PUEBLA 2024 - 2027

C. Abdeel Quiñenes Sánchez
 Tesorero Municipal
 Revisó




TESORERO MUNICIPAL
 TEHUITZINGO, PUEBLA
 2024-2027

Lic. Jorge Estrada Genovacio
 Presidenta Municipal
 Autorizó





Reporte:

Cuarto Trimestre

Ficha Técnica de Seguimiento de Indicadores

COMPONENTE 1

Ficha Técnica de Seguimiento de Indicadores (FTSI)

Nombre del Municipio:	H. Ayuntamiento de Tehuiztlingo, Puebla					
Resumen Narrativo de la MIR:	Estrategia de equipamiento y capacitación a personal de seguridad pública y protección civil implementado					
Datos de Identificación del Programa Institucional						
Programa Presupuestario:	Seguridad Pública y Protección Civil Municipal					
Unidad responsable:	Regiduría de gobernación Dirección de Seguridad Pública y Dirección de Protección Civil					
Datos de Identificación del Indicador						
Nombre del indicador:	Porcentaje de personal de seguridad pública y protección civil capacitado				Tipo de indicador:	Gestión
Descripción ¿qué mide el indicador?	Este indicador mide el porcentaje de personal de seguridad pública y protección civil capacitado				Dimensión del indicador:	Eficacia
Unidad de medida:					Unidad Responsable del indicador del Componente 1:	Dirección de Seguridad Pública
Método de cálculo o Fórmula del Indicador:	$(v1/v2)*100$	Algoritmo	Numerador (Variable 1)	Número de elementos de seguridad pública y protección civil capacitados		
			Denominador (Variable 2)	Número de elementos de seguridad pública y protección civil contratados		
Medio de verificación de las variables						
Numerador (Variable 1)	Reportes de trabajo del área. Informes anuales sobre la situación de pobreza y rezago social.					
Numerador (Variable 2)	Reportes de trabajo del área. Informes anuales sobre la situación de pobreza y rezago social.					
Características del indicador	Claridad	Relevancia	Economía	Monitoreable	Adecuado	Aporte marginal
	X	X	X	X	X	X
Justificación del cumplimiento de las características CREMAA	Porque el nombre del indicador expresa sin duda la medición de las acciones implementadas	Porque aporta elemento importante el análisis del cumplimiento de las actividades programadas	Porque los medios de verificación permiten acceder a la información con un costo razonable	Porque el indicador permite que cualquier persona pueda revisar la información para corroborarla	Porque permite analizar el desempeño de las unidades administrativas a través de las acciones implementadas	Porque provee de los elementos para la toma de decisiones al aportar información adicional que es el análisis del cumplimiento de las actividades
Determinación de Metas						
Línea base	Valor	Año	Periodicidad:	Trimestral		
	100%	2025	Sentido del indicador:	Ascendente	Comportamiento del indicador:	Regular
Metas Anuales						
Ejercicio fiscal:	2025	2026	2027	Acumulada	Observaciones y/o comentarios	
Programada	10			10		

Realizada	8			8
-----------	---	--	--	---

Programación de Metas subanuales													
Metas	1er Trimestre			2do Trimestre			3ro Trimestre			4to Trimestre			Meta acumulada
	Ene	Feb	Mar	Abr	May	Jun	Jul	Ago	Sep	Oct	Nov	Dic	
Programada (Variable 1)	0	0	0	1	0	2	0	1	0	0	1	5	10
Programada (Variable 2)	0	8	8	8	8	8	8	8	8	8	8	8	8
Realizado (Variable 1)	0	0	0	0	0	2	0	1	0	0	1	4	8
Realizado (Variable 2)	0	8	8	8	8	8	8	8	8	8	8	8	8
Parámetros de semaforización	Menor a 80%	Crítico	Mayor o igual a 80% y menor a 90%	En riesgo	Mayor o igual a 90% y menor o igual a 110%	Aceptable	Mayor a 110% y menor o igual a 120%	En riesgo	Mayor a 120%	Crítico	Cumplimiento del indicador (Realizado entre lo programado)		80%

Actividades															
Resumen Narrativo	Nombre del indicador		1er Trimestre			2do Trimestre			3ro Trimestre			4to Trimestre			Meta acumulada
			Ene	Feb	Mar	Abr	May	Jun	Jul	Ago	Sep	Oct	Nov	Dic	
Adquisición de insumos requeridos para el buen funcionamiento del cuerpo de seguridad pública municipal y protección civil (bajo demanda)	Número de equipamiento adquirido	Progr.	0	0	0	0	0	1	0	0	0	0	0	1	2
		Real.	0	0	0	0	0	1	0	0	0	0	0	1	2
Asistencia a capacitaciones para los elementos de seguridad pública y protección civil (bajo demanda)	Número de capacitaciones asistidas	Progr.	0	0	0	0	0	1	0	0	0	0	0	1	2
		Real.	0	0	0	0	0	1	0	0	0	0	0	1	2
Acreditación de elementos de seguridad pública con aprobación de exámenes de control y confianza (bajo demanda)	Número de policías municipales capacitados	Progr.	0	0	0	0	0	0	0	0	0	0	0	3	3
		Real.	0	0	0	0	0	0	0	0	0	0	0	2	3
Pago oportuno a la aportación al CERESO	Número de pagos realizados	Progr.	0	0	0	1	0	0	0	1	0	0	1	0	3
		Real.	0	0	0	0	0	0	0	1	0	0	1	0	2


Explicaciones y causas de las variaciones al incumplimiento de la programación

C. Jorge Francisco Zaragoza Juárez
 Contralor Municipal
 Elaboró





CONTRALOR MUNICIPAL
 H. AYUNTAMIENTO
 TEHUITZINGO
 PUEBLA 2024 - 2027

C. Abdeel Quiñones Sánchez
 Tesorero Municipal
 Revisó



TESORERO MUNICIPAL
 TEHUITZINGO, PUEBLA
 2024-2027

Lic. Jorge Estrada Gedraño
 Presidente Municipal
 Autorizó

PRESIDENCIA MUNICIPAL
 H. AYUNTAMIENTO
 TEHUITZINGO
 PUEBLA 2024 - 2027



Reporte:

Cuarto Trimestre

Ficha Técnica de Seguimiento de Indicadores

COMPONENTE 2

Ficha Técnica de Seguimiento de Indicadores (FTSI)

Nombre del Municipio:	H. Ayuntamiento de Tehuizingo, Puebla					
Resumen Narrativo de la MIR:	Estrategia de prevención y proximidad social establecido					
Datos de Identificación del Programa Institucional						
Programa Presupuestario:	Seguridad Pública y Protección Civil Municipal					
Unidad responsable:	Regiduría de gobernación Dirección de Seguridad Pública y Dirección de Protección Civil					
Datos de Identificación del Indicador						
Nombre del indicador:	Porcentaje de acciones implementadas en materia de prevención y proximidad social				Tipo de indicador:	Gestión
Descripción ¿qué mide el indicador?	Este indicador mide el número de acciones implementadas en materia de prevención y proximidad social				Dimensión del indicador:	Eficacia
Unidad de medida:	Acciones				Unidad Responsable del indicador del Componente 2:	Dirección de Protección Civil
Método de cálculo o Fórmula del Indicador:	$(v1/v2)*100$		Algoritmo	Numerador (Variable 1)	Número de acciones en materia de prevención y proximidad social realizadas	
				Denominador (Variable 2)	Número de acciones en materia de prevención y proximidad social programadas	
Medio de verificación de las variables						
Numerador (Variable 1)	Reportes de trabajo del área. Informes anuales sobre la situación de pobreza y rezago social.					
Numerador (Variable 2)	Reportes de trabajo del área. Informes anuales sobre la situación de pobreza y rezago social.					
Características del indicador	Claridad	Relevancia	Economía	Monitoreable	Adecuado	Aporte marginal
	X	X	X	X	X	X
Justificación del cumplimiento de las características CREMAA	Porque el nombre del indicador expresa sin duda la medición de las acciones implementadas	Porque aporta elemento importante el análisis del cumplimiento de las actividades programadas	Porque los medios de verificación permiten acceder a la información con un costo razonable	Porque el indicador permite que cualquier persona pueda revisar la información para corroborarla	Porque permite analizar el desempeño de las unidades administrativas a través de las acciones implementadas	Porque provee de los elementos para la toma de decisiones al aportar información adicional que es el análisis del cumplimiento de las actividades
Determinación de Metas						
Línea base	Valor	Año	Periodicidad:	Trimestral		
	100%	2025	Sentido del indicador:	Ascendente	Comportamiento del indicador:	Regular
Metas Anuales						
Ejercicio fiscal:	2025	2026	2027	Acumulada	Observaciones y/o comentarios	
Programada	372			372		
Realizada	369			369		

Programación de Metas subanuales													
Metas	1er Trimestre			2do Trimestre			3ro Trimestre			4to Trimestre			Meta acumulada
	Ene	Feb	Mar	Abr	May	Jun	Jul	Ago	Sep	Oct	Nov	Dic	
Programada (Variable 1)	3	31	34	33	34	34	34	34	33	34	33	35	372
Programada (Variable 2)	3	31	34	33	34	34	34	34	33	34	33	35	372
Realizado (Variable 1)	3	31	34	33	34	34	33	33	32	35	33	34	369
Realizado (Variable 2)	3	31	34	33	34	34	34	34	33	34	33	35	372
Parámetros de semaforización	Menor a 80%	Crítico	Mayor o igual a 80% y menor a 90%	En riesgo	Mayor o igual a 90% y menor o igual a 110%	Aceptable	Mayor a 110% y menor o igual a 120%	En riesgo	Mayor a 120%	Crítico	Cumplimiento del indicador (Realizado entre lo programado)		99%

Actividades															
Resumen Narrativo	Nombre del indicador	1er Trimestre			2do Trimestre			3ro Trimestre			4to Trimestre			Meta acumulada	
		Ene	Feb	Mar	Abr	May	Jun	Jul	Ago	Sep	Oct	Nov	Dic		
Implementación de operativos de prevención y atención de delitos con apoyo de otras corporaciones (bajo demanda)	Número de operativos realizados	Progr.	0	28	31	30	31	30	31	31	30	31	30	31	334
		Real.	0	28	31	30	31	30	31	31	30	31	30	31	334
Implementación de campañas de prevención del delito a través de medios de comunicación oficiales (bajo demanda)	Número de campañas de prevención realizadas	Progr.	0	0	0	0	0	1	0	0	0	0	0	1	2
		Real.	0	0	0	0	0	1	0	0	0	1	0	0	2
Asistencia y organización de las reuniones en materia de seguridad con autoridades municipales, estatales y federales	Número de reuniones asistidas y/o organizadas	Progr.	1	1	1	1	1	1	1	1	1	1	1	1	12
		Real.	1	1	1	1	1	1	1	1	1	1	1	1	12
Implementación del control de detenciones realizadas	Número de detenciones realizadas	Progr.	1	1	1	1	1	1	1	1	1	1	1	1	12
		Real.	1	1	1	1	1	1	1	1	1	1	1	1	9
Implementación del control de las sentencias emitidas por el Juez Calificador	Número de sentencias emitidas	Progr.	1	1	1	1	1	1	1	1	1	1	1	1	12
		Real.	1	1	1	1	1	1	1	1	1	1	1	1	12



Explicaciones y causas de las variaciones al incumplimiento de la programación

C. Jorge Francisco Zaragoza Jerez
 Contralor Municipal
 Elaboró



CONTRALOR MUNICIPAL
 H. AYUNTAMIENTO TEHUITZINGO
 PUEBLA 2024 - 2027

C. Abdeel Quiñones Sánchez
 Tesorero Municipal
 Revisó

TESORERO MUNICIPAL
 TEHUITZINGO, PUEBLA
 2024-2027

Lic. Jorge Estrada Gervacio
 Presidente Municipal
 Autorizó




PRESIDENCIA MUNICIPAL
 H. AYUNTAMIENTO TEHUITZINGO
 PUEBLA 2024 - 2027



Reporte:

Cuarto Trimestre

Ficha Técnica de Seguimiento de Indicadores

COMPONENTE 3

Ficha Técnica de Seguimiento de Indicadores (FTSI)

Nombre del Municipio:	H. Ayuntamiento de Tehuizingo, Puebla
Resumen Narrativo de la MIR:	Estrategia de prevención y atención a desastres implementada
Datos de Identificación del Programa Institucional	
Programa Presupuestario:	Seguridad Pública y Protección Civil Municipal
Unidad responsable:	Regiduría de gobernación Dirección de Seguridad Pública y Dirección de Protección Civil

Datos de Identificación del Indicador				
Nombre del indicador:	Porcentaje de acciones implementadas en materia de protección civil		Tipo de indicador:	Gestión
Descripción ¿qué mide el indicador?	Este indicador mide el porcentaje de acciones en materia de protección civil implementadas		Dimensión del indicador:	Eficacia
Unidad de medida:	Acciones		Unidad Responsable del indicador del Componente 3:	Dirección de Protección Civil
Método de cálculo o Fórmula del Indicador:	$(v1/v2)*100$	Algoritmo	Numerador (Variable 1)	Número de acciones en materia de protección civil realizadas
			Denominador (Variable 2)	Número de acciones en materia de protección civil programadas
Medio de verificación de las variables				
Numerador (Variable 1)	Reportes de trabajo del área. Informes anuales sobre la situación de pobreza y rezago social.			
Numerador (Variable 2)	Reportes de trabajo del área. Informes anuales sobre la situación de pobreza y rezago social.			

Características del Indicador	Claridad	Relevancia	Economía	Monitoreable	Adecuado	Aporte marginal
	X	X	X	X	X	X
Justificación del cumplimiento de las características CREMAA	Porque el nombre del indicador expresa sin duda la medición de las acciones implementadas	Porque aporta elemento importante el análisis del cumplimiento de las actividades programadas	Porque los medios de verificación permiten acceder a la información con un costo razonable	Porque el indicador permite que cualquier persona pueda revisar la información para corroborarla	Porque permite analizar el desempeño de las unidades administrativas a través de las acciones implementadas	Porque provee de los elementos para la toma de decisiones al aportar información adicional que es el análisis del cumplimiento de las actividades

Determinación de Metas						
Línea base	Valor	Año	Periodicidad:	Trimestral		
	100%	2025	Sentido del indicador:	Ascendente	Comportamiento del indicador:	Regular
Metas Anuales						
Ejercicio fiscal:	2025	2026	2027	Acumulada	Observaciones y/o comentarios	



Programada	17	17
Realizada	18	18

Programación de Metas subanuales													
Metas	1er Trimestre			2do Trimestre			3ro Trimestre			4to Trimestre			Meta acumulada
	Ene	Feb	Mar	Abr	May	Jun	Jul	Ago	Sep	Oct	Nov	Dic	
Programada (Variable 1)	1	1	1	2	1	3	1	1	2	1	1	2	17
Programada (Variable 2)	1	1	1	2	1	3	1	1	2	1	1	2	17
Realizado (Variable 1)	1	1	1	3	1	3	1	1	2	1	1	2	18
Realizado (Variable 2)	1	1	1	2	1	3	1	1	2	1	1	2	17
Parámetros de semaforización	Menor a 80%	Crítico	Mayor o igual a 80% y menor a 90%	En riesgo	Mayor o igual a 90% y Menor o igual a 110%	Aceptable	Mayor a 110% y menor o igual 120%	En riesgo	Mayor a 120%	Crítico	Cumplimiento del indicador (Realizado entre lo programado)		106%

Actividades														
Resumen Narrativo	Nombre del indicador	1er Trimestre			2do Trimestre			3ro Trimestre			4to Trimestre			Meta acumulada
		Ene	Feb	Mar	Abr	May	Jun	Jul	Ago	Sep	Oct	Nov	Dic	
Organización de simulacros	Número de simulacros realizados	Progr.	0	0	0	0	0	0	0	1	0	0	0	1
		Real.	0	0	0	1	0	0	0	0	1	0	0	0
Realización de Capacitaciones en materia de Protección Civil.	Número de capacitaciones relizadas	Progr.	0	0	0	0	0	1	0	0	0	0	1	2
		Real.	0	0	0	0	0	1	0	0	0	0	1	2
Elaboración del Programa de Protección Civil	Número de programas emitidos	Progr.	0	0	0	1	0	0	0	0	0	0	0	1
		Real.	0	0	0	1	0	0	0	0	0	0	0	1
Prestación de servicios de auxilio en cualquier situación de emergencia y momento en que se presente, tanto en escuelas, casa habitación, tiendas, gasolineras, vía pública, parques, etc.	Número de desastres atendidos	Progr.	1	1	1	1	1	1	1	1	1	1	1	12
		Real.	1	1	1	1	1	1	1	1	1	1	1	12
Organización de brigadas comunitarias y/o grupos de voluntarios	Número de brigadas o grupos organizados	Progr.	0	0	0	0	0	1	0	0	0	0	0	1
		Real.	0	0	0	0	0	1	0	0	0	0	0	1

Explicaciones y causas de las variaciones al incumplimiento de la programación

C. Jorge Francisco Zaragoza Juárez
 Contralor Municipal
 Elaboró

CONTRALOR MUNICIPAL
 H. AYUNTAMIENTO TEHUITZINGO
 PUEBLA 2024 - 2027

C. Abdeel Quiñones Sánchez
 Tesorero Municipal
 Revisó




TESORERO MUNICIPAL
 TEHUITZINGO, PUEBLA
 2024-2027

Lic. Jorge Esteban Galyardo
 Presidente Municipal
 Autorizó




RESIDENCIA MUNICIPAL
 H. AYUNTAMIENTO TEHUITZINGO
 PUEBLA 2024 - 2027



Ficha Técnica del Programa presupuestario

FIN

Ficha Técnica de Seguimiento de Indicadores (FTSI)

Nombre del Municipio:	H. Ayuntamiento de Tehuiztzingo, Puebla					
Resumen Narrativo de la MIR:	Contribuir el desarrollo educativo, cultural y deportivo del Municipio de Tehuiztzingo mediante la gestión de apoyos y organización de eventos					
Datos de Identificación del Programa Institucional						
Programa Presupuestario:	Educación, deporte y cultura					
Dependencia o Entidad responsable del Pp:	Presidencia Municipal, Regiduría de Educación Pública y Actividades Culturales, Deportivas y Sociales, Dirección de deportes, Dirección de cultura					
Datos de Identificación del Indicador						
Nombre del indicador:	Gasto público en educativo, cultural y deportivo como porcentaje del gasto público total			Tipo de indicador:	Estratégicos	
Descripción ¿qué mide el indicador?	Este indicador mide el monto asignado al programa presupuestario			Dimensión del indicador:	Eficacia	
Unidad de medida:	Monto			Unidad Responsable del indicador de FIN:	Presidencia Municipal, Regiduría de Educación Pública y Actividades Culturales, Deportivas y Sociales, Dirección de deportes, Dirección de cultura	
Método de cálculo o Fórmula del Indicador:	$(V1/V2)*100$	Algoritmo	Numerador (Variable 1)	Monto asignado al programa presupuestario		
			Denominador (Variable 2)	Monto total del presupuesto de egresos 2025		
Medios de verificación de las variables						
Numerador (Variable 1)	Reportes de trabajo del área. Informes anuales sobre la situación de pobreza y rezago social.					
Denominador (Variable 2)	Reportes de trabajo del área. Informes anuales sobre la situación de pobreza y rezago social.					
Características del indicador	Claridad	Relevancia	Economía	Monitoreable	Adecuado	Aporte marginal
	X	X	X	X	X	X
Justificación del cumplimiento de las características CREMAA	Porque el nombre del indicador expresa sin duda la medición de las acciones implementadas	Porque aporta elemento importante el análisis del cumplimiento de las actividades programadas	Porque los medios de verificación permiten acceder a la información con un costo razonable	Porque el indicador permite que cualquier persona pueda revisar la información para corroborarla	Porque permite analizar el desempeño de las unidades administrativas a través de las acciones implementadas	Porque provee de los elementos para la toma de decisiones al aportar información adicional que es el análisis del cumplimiento de las actividades
Determinación de Metas						
Línea base	Valor	Año	Periodicidad:	Anual		
	100%	2025	Sentido del indicador:	Ascendente	Comportamiento del indicador:	Regular



Ficha Técnica del Programa presupuestario

FIN

Ficha Técnica de Seguimiento de Indicadores (FTSI)

Metas Anuales

Ejercicio fiscal:	2025	2026	2027	Acumulada (metas de la Administración)	Observaciones y/o comentarios
Programada	23600			23600	
Realizada	23600			23600	

Programación de Metas subanuales

Metas	1er Trimestre			2do Trimestre			3ro Trimestre			4to Trimestre			Meta Anual (acumulada)
	Ene	Feb	Mar	Abr	May	Jun	Jul	Ago	Sep	Oct	Nov	Dic	
Programada (Variable 1)												23,600.00	23,600
Programada (Variable 2)												58,296,323.00	58,296,323
Realizado (Variable 1)												23600	23600
Realizado (Variable 2)												58,296,323.00	58,296,323

Parámetros de semaforización	Menor a 80%	Entre 80% y 90%	Mayor o igual a 90%	En riesgo	Mayor o igual a 90% y Menor o igual a 110%	Aceptable	Mayor a 110% y menor o igual 120%	En riesgo	Mayor a 120%	Crítico	Cumplimiento del indicador (Realizado entre lo programado)	100%
------------------------------	-------------	-----------------	---------------------	-----------	--	-----------	-----------------------------------	-----------	--------------	---------	---	------

C. Jorge Francisco Zatarain Juárez
Contralor Municipal
Elaboró

CONTRALOR
MUNICIPAL
H. AYUNTAMIENTO
TEHUITZINGO
PUEBLA 2024 - 2027

C. Abdeel Quiñones Sánchez
Tesorero Municipal
Revisó

ESTADOS UNIDOS MEXICANOS
TESORERO
MUNICIPAL
TEHUITZINGO, PUEBLA
2024-2027

Lic. Jorge Estrada Cervacio
Presidente Municipal
Autorizó

PRESIDENCIA
MUNICIPAL
H. AYUNTAMIENTO
TEHUITZINGO
PUEBLA 2024 - 2027



Ficha Técnica del Programa presupuestario

PROPÓSITO

Ficha Técnica de Seguimiento de Indicadores (FTSI)

Nombre del Municipio:	H. Ayuntamiento de Tehuiztzingo, Puebla
Resumen Narrativo de la MIR:	La población del Municipio de Tehuiztzingo combate el rezago educativo, deportivo y cultural
Datos de Identificación del Programa Institucional	
Programa Presupuestario:	Educación, deporte y cultura
Dependencia o Entidad responsable del Pp:	Presidencia Municipal, Regiduría de Educación Pública y Actividades Culturales, Deportivas y Sociales, Dirección de deportes, Dirección de cultura

Datos de Identificación del Indicador			
Nombre del indicador:	Porcentaje de población beneficiada con las acciones eduactivas, culturales y deportivas	Tipo de indicador:	Estratégicos
Descripción ¿qué mide el indicador?:	Este indicador mide el número de beneficiados con acciones educativas, culturales y deportivas	Dimensión del indicador:	Eficacia
Unidad de medida:		Unidad Responsable del indicador de PROPÓSITO:	Presidencia Municipal, Regiduría de Educación Pública y Actividades Culturales, Deportivas y Sociales, Dirección de deportes, Dirección de cultura
Método de cálculo o Fórmula del Indicador:	$(V1/V2) * 100$	Algoritmo	Numerador (Variable 1)
			Denominador (Variable 2)
Medios de verificación de las variables			
Numerador (Variable 1)	Reportes de trabajo del área. Informes anuales sobre la situación de pobreza y rezago social.		
Denominador (Variable 2)	Reportes de trabajo del área. Informes anuales sobre la situación de pobreza y rezago social.		

Características del indicador	Claridad	Relevancia	Economía	Monitoreable	Adecuado	Aporte marginal
	X	X	X	X	X	X
Justificación del cumplimiento de las características CREMAA	Porque el nombre del indicador expresa sin duda la medición de las acciones implementadas	Porque aporta elemento importante el análisis del cumplimiento de las actividades programadas	Porque los medios de verificación permiten acceder a la información con un costo razonable	Porque el indicador permite que cualquier persona pueda revisar la información para corroborarla	Porque permite analizar el desempeño de las unidades administrativas a través de las acciones implementadas	Porque provee de los elementos para la toma de decisiones al aportar información adicional que es el análisis del cumplimiento de las actividades



Ficha Técnica del Programa presupuestario

PROPÓSITO

Ficha Técnica de Seguimiento de Indicadores (FTSI)

Determinación de Metas

Línea base	Valor	Año	Periodicidad:	Anual		
	100%	2025	Sentido del indicador:	Ascendente	Comportamiento del indicador:	Regular
Metas Anuales						
Ejercicio fiscal:	2025	2026	2027	Acumulada (metas de la Administración)	Observaciones y/o comentarios	
Programada	4243			4243		
Realizada	4243			4243		

Programación de Metas subanuales

Metas	1er Trimestre			2do Trimestre			3ro Trimestre			4to Trimestre			Meta Anual (acumulada)
	Ene	Feb	Mar	Abr	May	Jun	Jul	Ago	Sep	Oct	Nov	Dic	
Programada (Variable 1)												4243	4243
Programada (Variable 2)												12762	12762
Realizado (Variable 1)												4243	4243
Realizado (Variable 2)												12762	12762

Parámetros de semaforización	Menor a 80%	Critico	Mayor o igual a 80% y menor a 90%	En riesgo	Mayor o igual a 90% y Menor o igual a 110%	Aceptable	Mayor a 110% y menor o igual 120%	En riesgo	Mayor a 120%	Critico	Cumplimiento del indicador (Realizado entre lo programado)	100%
------------------------------	-------------	---------	-----------------------------------	-----------	--	-----------	-----------------------------------	-----------	--------------	---------	--	------

C. Jorge Francisco Zaragoza Juárez
Contralor Municipal

Elaboró

CONTRALOR MUNICIPAL
H. AYUNTAMIENTO
TEHUITZINGO
PUEBLA 2024 - 2027

C. Abdeel Quiñenes Sánchez
Tesorero Municipal

Revisó

TESORERO MUNICIPAL
TEHUITZINGO, PUEBLA
2024-2027

Lic. Jorge Estrada Servino
Presidente Municipal

Autorizó

PRESIDENCIA MUNICIPAL
H. AYUNTAMIENTO
TEHUITZINGO
PUEBLA 2024 - 2027



Reporte:

Cuarto Trimestre

Ficha Técnica de Seguimiento de Indicadores

COMPONENTE 1

Ficha Técnica de Seguimiento de Indicadores (FTSI)

Nombre del Municipio:	H. Ayuntamiento de Tehuizingo, Puebla					
Resumen Narrativo de la MIR:	Acciones de fomento educativo para brindar una educación incluyente y de calidad, implementadas.					
Datos de Identificación del Programa Institucional						
Programa Presupuestario:	Educación, deporte y cultura					
Unidad responsable:	Presidencia Municipal, Regiduría de Educación Pública y Actividades Culturales, Deportivas y Sociales, Dirección de deportes, Dirección de cultura					
Datos de Identificación del Indicador						
Nombre del indicador:	Porcentaje de acciones educativas implementadas				Tipo de indicador:	Gestión
Descripción ¿qué mide el indicador?	Este indicador mide las acciones educativas implementadas				Dimensión del indicador:	Eficacia
Unidad de medida:	Acciones				Unidad Responsable del indicador del Componente 1:	Regiduría de Educación Pública y Actividades Culturales, Deportivas y Sociales
Método de cálculo o Fórmula del Indicador:	$(v1/v2)*100$	Algoritmo	Numerador (Variable 1)	Número de acciones educativas implementadas		
			Denominador (Variable 2)	Número de acciones educativas programadas		
Medio de verificación de las variables						
Numerador (Variable 1)	Reportes de trabajo del área. Informes anuales sobre la situación de pobreza y rezago social.					
Numerador (Variable 2)	Reportes de trabajo del área. Informes anuales sobre la situación de pobreza y rezago social.					
Características del indicador	Claridad	Relevancia	Economía	Monitoreable	Adecuado	Aporte marginal
	X	X	X	X	X	X
Justificación del cumplimiento de las características CREMAA	Porque el nombre del indicador expresa sin duda la medición de las acciones implementadas	Porque aporta elemento importante el análisis del cumplimiento de las actividades programadas	Porque los medios de verificación permiten acceder a la información con un costo razonable	Porque el indicador permite que cualquier persona pueda revisar la información para corroborarla	Porque permite analizar el desempeño de las unidades administrativas a través de las acciones implementadas	Porque provee de los elementos para la toma de decisiones al aportar información adicional que es el análisis del cumplimiento de las actividades
Determinación de Metas						
Línea base	Valor	Año	Periodicidad:	Trimestral		
	100%	2025	Sentido del indicador:	Ascendente	Comportamiento del indicador:	Regular
Metas Anuales						
Ejercicio fiscal:	2025	2026	2027	Acumulada	Observaciones y/o comentarios	


Programada	9			9
Realizada	9			9

Programación de Metas subanuales													
Metas	1er Trimestre			2do Trimestre			3ro Trimestre			4to Trimestre			Meta acumulada
	Ene	Feb	Mar	Abr	May	Jun	Jul	Ago	Sep	Oct	Nov	Dic	
Programada (Variable 1)	0	1	0	1	1	1	0	0	2	0	1	2	9
Programada (Variable 2)	0	1	0	1	1	1	0	0	2	0	1	2	9
Realizado (Variable 1)	0	1	0	1	1	1	0	0	2	0	1	2	9
Realizado (Variable 2)	0	1	0	1	1	1	0	0	2	0	1	2	9
Parámetros de semaforización	Menor a 80%	Crítico	Mayor o igual a 80% y menor a 90%	En riesgo	Mayor o igual a 90% y Menor o igual a 110%	Aceptable	Mayor a 110% y menor o igual a 120%	En riesgo	Mayor a 120%	Crítico	Cumplimiento del indicador (Realizado entre lo programado)		100%

Actividades														
Resumen Narrativo	Nombre del indicador	1er Trimestre			2do Trimestre			3ro Trimestre			4to Trimestre			Meta acumulada
		Ene	Feb	Mar	Abr	May	Jun	Jul	Ago	Sep	Oct	Nov	Dic	
Gestiones para mejorar la infraestructura educativa en el Municipio (bajo demanda)	Número de gestiones realizadas	Progr.	0	0	0	0	0	0	0	1	0	0	0	1
		Real.	0	0	0	0	0	0	0	1	0	0	0	1
Gestiones ante autoridades federales y estatales en materia educativa (bajo demanda)	Número de gestiones realizadas	Progr.	0	0	0	0	0	0	0	0	0	0	1	1
		Real.	0	0	0	0	0	0	0	0	0	0	1	1
Organización de eventos cívicos en coordinación con escuelas del Municipio (bajo demanda)	Número de eventos realizados	Progr.	0	1	0	1	1	0	0	1	0	1	0	5
		Real.	0	1	0	1	1	0	0	1	0	1	0	5
Otorgamiento de apoyos en materia educativa (bajo demanda)	Número de apoyos otorgados	Progr.	0	0	0	0	0	1	0	0	0	0	1	2
		Real.	0	0	0	0	0	1	0	0	0	0	1	2


Explicaciones y causas de las variaciones al cumplimiento de la programación

C. Jorge Francisco Zaragoza Juárez
 Contralor Municipal
 Elaboró



CONTRALOR MUNICIPAL
 H. AYUNTAMIENTO
 TEHUITZINGO
 PUEBLA 2024 - 2027

C. Abdeel Quiñenes Sánchez
 Tesorero Municipal
 Revisó



TESORERO MUNICIPAL
 TEHUITZINGO, PUEBLA
 2024-2027

Lic. Jorge Estrada Gervacio
 Presidente Municipal
 Autorizó



PRESIDENCIA MUNICIPAL
 H. AYUNTAMIENTO
 TEHUITZINGO
 PUEBLA 2024 - 2027



Reporte:

Cuarto Trimestre

Ficha Técnica de Seguimiento de Indicadores

COMPONENTE 2

Ficha Técnica de Seguimiento de Indicadores (FTSI)


Nombre del Municipio:	H. Ayuntamiento de Tehuizingo, Puebla					
Resumen Narrativo de la MIR:	Acciones en materia de deporte, brindadas.					
Datos de Identificación del Programa Institucional						
Programa Presupuestario:	Educación, deporte y cultura					
Unidad responsable:	Presidencia Municipal, Regiduría de Educación Pública y Actividades Culturales, Deportivas y Sociales, Dirección de deportes, Dirección de cultura					
Datos de Identificación del Indicador						
Nombre del indicador:	Porcentaje de acciones deportivas implementadas				Tipo de indicador:	Gestión
Descripción ¿qué mide el indicador?	Este indicador mide las acciones deportivas implementadas				Dimensión del indicador:	Eficacia
Unidad de medida:	Acciones				Unidad Responsable del indicador del Componente 2:	Regiduría de Educación Pública y Actividades Culturales, Deportivas y Sociales, Dirección de Deporte
Método de cálculo o Fórmula del Indicador:	$(v1/v2)*100$	Algoritmo	Numerador (Variable 1)	Número de acciones deportivas implementadas		
			Denominador (Variable 2)	Número de acciones deportivas programadas		
Medio de verificación de las variables						
Numerador (Variable 1)	Reportes de trabajo del área. Informes anuales sobre la situación de pobreza y rezago social.					
Numerador (Variable 2)	Reportes de trabajo del área. Informes anuales sobre la situación de pobreza y rezago social.					
Características del indicador	Claridad	Relevancia	Economía	Monitoreable	Adecuado	Aporte marginal
	X	X	X	X	X	X
Justificación del cumplimiento de las características CREMAA	Porque el nombre del indicador expresa sin duda la medición de las acciones implementadas	Porque aporta elemento importante el análisis del cumplimiento de las actividades programadas	Porque los medios de verificación permiten acceder a la información con un costo razonable	Porque el indicador permite que cualquier persona pueda revisar la información para corroborarla	Porque permite analizar el desempeño de las unidades administrativas a través de las acciones implementadas	Porque provee de los elementos para la toma de decisiones al aportar información adicional que es el análisis del cumplimiento de las actividades
Determinación de Metas						
Línea base	Valor	Año	Periodicidad:	Trimestral		
	100%	2025	Sentido del indicador:	Ascendente	Comportamiento del indicador:	Regular
Metas Anuales						
Ejercicio fiscal:	2025	2026	2027	Acumulada	Observaciones y/o comentarios	
Programada	5			5		
Realizada	6			6		

Programación de Metas subanuales													
Metas	1er Trimestre			2do Trimestre			3ro Trimestre			4to Trimestre			Meta acumulada
	Ene	Feb	Mar	Abr	May	Jun	Jul	Ago	Sep	Oct	Nov	Dic	
Programada (Variable 1)	0	0	0	0	0	2	0	0	0	0	0	3	5
Programada (Variable 2)	0	0	0	0	0	2	0	0	0	0	0	3	5
Realizado (Variable 1)	0	0	0	0	0	2	0	0	0	0	1	3	6
Realizado (Variable 2)	0	0	0	0	0	2	0	0	0	0	0	3	5
Parámetros de semaforización	Menor a 80%	Crítico	Mayor o igual a 80% y menor a 90%	En riesgo	Mayor o igual a 90% y Menor o igual a 110%	Aceptable	Mayor a 110% y menor o igual a 120%	En riesgo	Mayor a 120%	Crítico	Cumplimiento del indicador (Realizado entre lo programado)		120%

Actividades															
Resumen Narrativo	Nombre del indicador	1er Trimestre			2do Trimestre			3ro Trimestre			4to Trimestre			Meta acumulada	
		Ene	Feb	Mar	Abr	May	Jun	Jul	Ago	Sep	Oct	Nov	Dic		
Organización de mantenimientos en espacios deportivos	Número de mantenimientos realizados	Progr.	0	0	0	0	0	1	0	0	0	0	0	1	2
		Real.	0	0	0	0	0	1	0	0	0	0	0	1	2
Organización de torneos deportivos en el Municipio.	Número de torneos organizados	Progr.	0	0	0	0	0	1	0	0	0	0	0	1	2
		Real.	0	0	0	0	0	1	0	0	0	0	1	1	3
Gestiones para el rescate de espacios públicos para el fomento deportivo.	Número de espacios públicos rescatados	Progr.	0	0	0	0	0	0	0	0	0	0	0	1	1
		Real.	0	0	0	0	0	0	0	0	0	0	0	1	1



Explicaciones y causas de las variaciones al incumplimiento de la programación

C. Jorge Francisco Zangorra Avila
 Contralor Municipal
 Elaboró




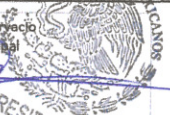
CONTRALOR MUNICIPAL
 H. AYUNTAMIENTO
 TEHUITZINGO
 PUEBLA 2024 - 2027

C. Abdeel Quiñones Sánchez
 Tesorero Municipal
 Revisó

TESORERO MUNICIPAL
 TEHUITZINGO, PUEBLA
 2024-2027

Lic. Jorge Estrada Gervacio
 Presidente Municipal
 Autorizó

PRESIDENCIA MUNICIPAL
 H. AYUNTAMIENTO
 TEHUITZINGO
 PUEBLA 2024 - 2027



Reporte: **Cuarto Trimestre**

Ficha Técnica de Seguimiento de Indicadores

COMPONENTE 3

Ficha Técnica de Seguimiento de Indicadores (FTSI)


Nombre del Municipio:	H. Ayuntamiento de Tehuiztlingo, Puebla					
Resumen Narrativo de la MIR:	Acciones de fomento cultura implementadas					
Datos de Identificación del Programa Institucional						
Programa Presupuestario:	Educación, deporte y cultura					
Unidad responsable:	Presidencia Municipal, Regiduría de Educación Pública y Actividades Culturales, Deportivas y Sociales, Dirección de deportes, Dirección de cultura					
Datos de Identificación del Indicador						
Nombre del indicador:	Porcentaje de acciones culturales			Tipo de indicador:	Gestión	
Descripción ¿qué mide el indicador?	Este indicador mide las acciones culturales			Dimensión del Indicador:	Eficacia	
Unidad de medida:				Unidad Responsable del Indicador del Componente 3:	Regiduría de Educación Pública y Actividades Culturales, Deportivas y Sociales, Dirección de Cultura	
Método de cálculo o Fórmula del Indicador:	$(V1/V2)*100$	Algoritmo	Numerador (Variable 1)	Número de acciones culturales implementadas		
			Denominador (Variable 2)	Número de acciones culturales programadas		
Medio de verificación de las variables						
Numerador (Variable 1)	Reportes de trabajo del área.					
Numerador (Variable 2)	Informes anuales sobre la situación de pobreza y rezago social. Reportes de trabajo del área. Informes anuales sobre la situación de pobreza y rezago social.					
Características del indicador	Claridad	Relevancia	Economía	Monitoreable	Adecuado	Aporte marginal
	X	X	X	X	X	X
Justificación del cumplimiento de las características CREMAA	Porque el nombre del indicador expresa sin duda la medición de las acciones implementadas	Porque aporta elemento importante el análisis del cumplimiento de las actividades programadas	Porque los medios de verificación permiten acceder a la información con un costo razonable	Porque el indicador permite que cualquier persona pueda revisar la información para corroborarla	Porque permite analizar el desempeño de las unidades administrativas a través de las acciones implementadas	Porque provee de los elementos para la toma de decisiones al aportar información adicional que es el análisis del cumplimiento de las actividades
Determinación de Metas						
Línea base	Valor	Año	Periodicidad:	Trimestral		
	100%	2025	Sentido del indicador:	Ascendente	Comportamiento del indicador:	Regular
Metas Anuales						
Ejercicio fiscal:	2025	2026	2027	Acumulada	Observaciones y/o comentarios	
Programada	8			8		
Realizada	8			8		

Programación de Metas subanuales													
Metas	1er Trimestre			2do Trimestre			3ro Trimestre			4to Trimestre			Meta acumulada
	Ene	Feb	Mar	Abr	May	Jun	Jul	Ago	Sep	Oct	Nov	Dic	
Programada (Variable 1)	1	1	0	1	1	1	0	0	1	0	0	2	8
Programada (Variable 2)	1	1	0	1	1	1	0	0	1	0	0	2	8
Realizado (Variable 1)	1	1	0	1	1	1	0	0	1	0	0	2	8
Realizado (Variable 2)	1	1	0	1	1	1	0	0	1	0	0	2	8
Parámetros de semaforización	Menor a 80%	Crítico	Mayor o igual a 80% y menor a 90%	En riesgo	Mayor o igual a 90% y Menor o igual a 100%	Aceptable	Mayor a 110% y menor o igual 120%	En riesgo	Mayor a 120%	Crítico	Cumplimiento del indicador (Realizado entre lo programado)		100%

Actividades															
Resumen Narrativo	Nombre del indicador	1er Trimestre			2do Trimestre			3ro Trimestre			4to Trimestre			Meta acumulada	
		Ene	Feb	Mar	Abr	May	Jun	Jul	Ago	Sep	Oct	Nov	Dic		
Organización de festividades organizadas	Número de eventos realizados	Progr.	1	1	0	1	1	0	0	0	1	0	0	1	6
		Real.	1	1	0	1	1	0	0	0	1	0	0	1	6
Organización de talleres realizados (bajo demanda)	Número de talleres organizados	Progr.	0	0	0	0	0	1	0	0	0	0	0	1	2
		Real.	0	0	0	0	0	1	0	0	0	0	0	1	2


Explicaciones y causas de las variaciones al incumplimiento de la programación

C. Jorge Francisco Zaragoza Aldas
 Contralor Municipal
 Elaboró




CONTRALOR MUNICIPAL
 H. AYUNTAMIENTO
 TEHUITZINGO
 PUEBLA 2024 - 2027

C. Abdeel Quiñones Sánchez
 Tesorero Municipal
 Revisó



TESORERO MUNICIPAL
 H. AYUNTAMIENTO
 TEHUITZINGO, PUEBLA
 2024-2027

Lic. Jorge Estrada Gervacio
 Presidente Municipal
 Autorizó



PRESIDENCIA MUNICIPAL
 H. AYUNTAMIENTO
 TEHUITZINGO
 PUEBLA 2024 - 2027



Ficha Técnica del Programa presupuestario

FIN

Ficha Técnica de Seguimiento de Indicadores (FTSI)

Nombre del Municipio:	H. Ayuntamiento de Tehuiztzingo, Puebla					
Resumen Narrativo de la MIR:	Contribuir al mejoramiento de la calidad de vida de la población mediante la inversión en la infraestructura social, educativa y de salud					
Datos de Identificación del Programa Institucional						
Programa Presupuestario:	Obras Públicas					
Dependencia o Entidad responsable del Pp:	Regiduría de Obras Públicas, Dirección de Obras Públicas					
Datos de Identificación del Indicador						
Nombre del indicador:	Gasto público en infraestructura social como porcentaje del gasto público total			Tipo de indicador:	Estratégicos	
Descripción ¿qué mide el indicador?	Este indicador mide el monto asignado al Programa Presupuestario			Dimensión del indicador:	Eficacia	
Unidad de medida:	Monto			Unidad Responsable del indicador de FIN:	Regiduría de Obras Públicas, Dirección de Obras Públicas	
Método de cálculo o Fórmula del Indicador:	$(V1/V2)*100$	Algoritmo	Numerador (Variable 1)	Monto asignado al programa presupuestario		
			Denominador (Variable 2)	Monto total del presupuesto de egresos 2025		
Medios de verificación de las variables						
Numerador (Variable 1)	Reportes de trabajo del área. Informes anuales sobre la situación de pobreza y rezago social.					
Denominador (Variable 2)	Reportes de trabajo del área. Informes anuales sobre la situación de pobreza y rezago social.					
Características del indicador	Claridad	Relevancia	Economía	Monitoreable	Adecuado	Aporte marginal
	X	X	X	X	X	X
Justificación del cumplimiento de las características CREMAA	Porque el nombre del indicador expresa sin duda la medición de las acciones implementadas	Porque aporta elemento importante el análisis del cumplimiento de las actividades programadas	Porque los medios de verificación permiten acceder a la información con un costo razonable	Porque el indicador permite que cualquier persona pueda revisar la información para corroborarla	Porque permite analizar el desempeño de las unidades administrativas a través de las acciones implementadas	Porque provee de los elementos para la toma de decisiones al aportar información adicional que es el análisis del cumplimiento de las actividades
Determinación de Metas						
Línea base	Valor	Año	Periodicidad:	Anual		
	100%	2025	Sentido del indicador:	Ascendente	Comportamiento del indicador:	Regular



Ficha Técnica del Programa presupuestario

FIN

Ficha Técnica de Seguimiento de Indicadores (FTSI)

Metas Anuales

Ejercicio fiscal:	2025	2026	2027	Acumulada (metas de la Administración)	Observaciones y/o comentarios
Programada	29360000			29360000	
Realizada	29360000			29360000	

Programación de Metas subanuales

Metas	1er Trimestre			2do Trimestre			3ro Trimestre			4to Trimestre			Meta Anual (acumulada)
	Ene	Feb	Mar	Abr	May	Jun	Jul	Ago	Sep	Oct	Nov	Dic	
Programada (Variable 1)												29,360,000	29,360,000
Programada (Variable 2)												58,296,232	58,296,232
Realizado (Variable 1)												29360000	29360000
Realizado (Variable 2)												58,296,232	58,296,232

Parámetros de semaforización	Menor a 80%	Crítico	Mayor o igual a 80% y menor a 90%	En riesgo	Mayor o igual a 90% y Menor o igual a 110%	Aceptable	Mayor a 110% y menor o igual 120%	En riesgo	Mayor a 120%	Crítico	Cumplimiento del indicador (Realizado entre lo programado)	50%
------------------------------	-------------	---------	-----------------------------------	-----------	--	-----------	-----------------------------------	-----------	--------------	---------	--	-----

Explicaciones y causas de las variaciones al cumplimiento de la programación	De acuerdo a la periodicidad, este indicador se reportará en el cumplimiento final
--	--

C. Jorge Francisco Zaragoza Juárez
Contralor Municipal
Elaboró

CONTRALOR MUNICIPAL
H. AYUNTAMIENTO
TEHUITZINGO
PUEBLA 2024 - 2027

C. Abdeel Quiñones Sánchez
Tesorero Municipal
Revisó

ESTADOS UNIDOS MEXICANOS
TESORERO MUNICIPAL
TEHUITZINGO, PUEBLA
2024-2027

Lic. Jorge Estrada Genado
Presidente Municipal
Autorizó

PRESIDENCIA MUNICIPAL
H. AYUNTAMIENTO
TEHUITZINGO
PUEBLA 2024 - 2027



Ficha Técnica del Programa presupuestario

PROPÓSITO

Ficha Técnica de Seguimiento de Indicadores (FTSI)

Nombre del Municipio:	H. Ayuntamiento de Tehuiztzingo, Puebla
Resumen Narrativo de la MIR:	El municipio de Tehuiztzingo cuenta con mejores servicios básicos y de infraestructura social.
Datos de Identificación del Programa Institucional	
Programa Presupuestario:	Obras Públicas
Dependencia o Entidad responsable del Pp:	Regiduría de Obras Públicas, Dirección de Obras Públicas

Datos de Identificación del Indicador				
Nombre del indicador:	Porcentaje de infraestructura urbana implementada en el Municipio.	Tipo de indicador:	Estratégicos	
Descripción ¿qué mide el indicador?	Este indicador mide las acciones en materia de infraestructura urbana implementada		Dimensión del indicador:	Eficacia
Unidad de medida:	Acciones	Unidad Responsable del indicador de PROPÓSITO:	Regiduría de Obras Públicas, Dirección de Obras Públicas	
Método de cálculo o Fórmula del Indicador:	$(v1/v2)*100$	Algoritmo	Numerador (Variable 1)	Número de habitantes beneficiados en materia de infraestructura urbana programados
			Denominador (Variable 2)	Número de habitantes beneficiados en materia de infraestructura urbana realizados
Medios de verificación de las variables				
Numerador (Variable 1)	Reportes de trabajo del área. Informes anuales sobre la situación de pobreza y rezago social.			
Denominador (Variable 2)	Reportes de trabajo del área. Informes anuales sobre la situación de pobreza y rezago social.			

Características del indicador	Claridad	Relevancia	Economía	Monitoreable	Adecuado	Aporte marginal
	X	X	X	X	X	X
Justificación del cumplimiento de las características CREMAA	Porque el nombre del indicador expresa sin duda la medición de las acciones implementadas	Porque aporta elemento importante al análisis del cumplimiento de las actividades programadas	Porque los medios de verificación permiten acceder a la información con un costo razonable	Porque el indicador permite que cualquier persona pueda revisar la información para corroborarla	Porque permite analizar el desempeño de las unidades administrativas a través de las acciones implementadas	Porque provee de los elementos para la toma de decisiones al aportar información adicional que es el análisis del cumplimiento de las actividades



Ficha Técnica del Programa presupuestario

PROPÓSITO

Ficha Técnica de Seguimiento de Indicadores (FTSI)

Determinación de Metas

Línea base	Valor	Año	Periodicidad:	Anual		
	100%	2025	Sentido del indicador:	Ascendente	Comportamiento del indicador:	Regular

Metas Anuales						
Ejercicio fiscal:	2025	2026	2027	Acumulada (metas de la Administración)	Observaciones y/o comentarios	
Programada	127672			127672		
Realizada	127672			127672		

Programación de Metas subanuales

Metas	1er Trimestre			2do Trimestre			3ro Trimestre			4to Trimestre			Meta Anual (acumulada)
	Ene	Feb	Mar	Abr	May	Jun	Jul	Ago	Sep	Oct	Nov	Dic	
Programada (Variable 1)												127672	127672
Programada (Variable 2)												127672	127672
Realizado (Variable 1)												127672	127672
Realizado (Variable 2)												127672	127672

Parámetros de semaforización	Menor a 80%	Crítico	Mayor o igual a 80% y menor a 90%	En riesgo	Mayor o igual a 90% y Menor o igual a 110%	Aceptable	Mayor a 110% y menor o igual 120%	En riesgo	Mayor a 120%	Crítico	Cumplimiento del indicador (Realizado entre lo programado)	100%
------------------------------	-------------	---------	-----------------------------------	-----------	--	-----------	-----------------------------------	-----------	--------------	---------	--	------


Explicaciones y causas de las variaciones al incumplimiento de la programación

C. Jorge Francisco Zaragoza Juárez
 Contralor Municipal
 Elaboró




CONTRALOR MUNICIPAL
 H. AYUNTAMIENTO TEHUITZINGO
 PUEBLA 2024 - 2027

C. Abdeel Quiñenes Sánchez
 Tesorero Municipal
 Revisó



TESORERO MUNICIPAL
 H. AYUNTAMIENTO TEHUITZINGO, PUEBLA
 2024-2027

Lic. Jorge Estrada García
 Presidente Municipal
 Autorizó



PRESIDENCIA MUNICIPAL
 H. AYUNTAMIENTO TEHUITZINGO
 PUEBLA 2024 - 2027



Reporte: **Cuarto Trimestre**

Ficha Técnica de Seguimiento de Indicadores

COMPONENTE 1

Ficha Técnica de Seguimiento de Indicadores (FTSI)

Nombre del Municipio:	H. Ayuntamiento de Tehuiztlingo, Puebla
Resumen Narrativo de la MIR:	Obras públicas desarrolladas con FAISMUN construidas
Datos de Identificación del Programa Institucional	
Programa Presupuestario:	Obras Públicas
Unidad responsable:	Regiduría de Obras Públicas, Dirección de Obras Públicas

Datos de Identificación del Indicador			
Nombre del indicador:	Porcentaje de acciones con FAISMUN desarrolladas	Tipo de indicador:	Gestión
Descripción ¿qué mide el indicador?	Este indicador mide las acciones con FAISMUN desarrolladas	Dimensión del indicador:	Eficacia
Unidad de medida:	Acciones	Unidad Responsable del indicador del Componente 1:	Regiduría de Obras Públicas, Dirección de Obras Públicas
Método de cálculo o Fórmula del indicador:	(v1/v2)*100	Algoritmo	Número de acciones con FAISMUN desarrolladas
			Número de acciones con FAISMUN programadas
Medio de verificación de las variables			
Numerador (Variable 1)	Reportes de trabajo del área. Informes anuales sobre la situación de pobreza y rezago social.		
Numerador (Variable 2)	Reportes de trabajo del área. Informes anuales sobre la situación de pobreza y rezago social.		

Características del indicador	Claridad	Relevancia	Economía	Monitoreable	Adecuado	Aporte marginal
	X	X	X	X	X	X
Justificación del cumplimiento de las características CREMAA	Porque el nombre del indicador expresa sin duda la medición de las acciones implementadas	Porque aporta elemento importante el análisis del cumplimiento de las actividades programadas	Porque los medios de verificación permiten acceder a la información con un costo razonable	Porque el indicador permite que cualquier persona pueda revisar la información para corroborarla	Porque permite analizar el desempeño de las unidades administrativas a través de las acciones implementadas	Porque provee de los elementos para la toma de decisiones al aportar información adicional que es el análisis del cumplimiento de las actividades

Determinación de Metas						
Línea base	Valor	Año	Periodicidad:	Trimestral		
	100%	2025	Sentido del indicador:	Ascendente	Comportamiento del indicador:	Regular
Metas Anuales						
Ejercicio fiscal:	2025	2026	2027	Acumulada	Observaciones y/o comentarios	

Programada	20				20
Realizada	20				20

Programación de Metas subanuales													
Metas	1er Trimestre			2do Trimestre			3ro Trimestre			4to Trimestre			Meta acumulada
	Ene	Feb	Mar	Abr	May	Jun	Jul	Ago	Sep	Oct	Nov	Dic	
Programada (Variable 1)	0	0	5	0	0	5	0	0	5	0	0	5	20
Programada (Variable 2)	0	0	5	0	0	5	0	0	5	0	0	5	20
Realizado (Variable 1)	0	0	5	0	0	5	0	0	5	0	0	5	20
Realizado (Variable 2)	0	0	5	0	0	5	0	0	5	0	0	5	20
Parámetros de semaforización	Menor a 80%	Crítico	Mayor o igual a 80% y menor a 90%	En riesgo	Mayor o igual a 90% y Menor o igual a 110%	Aceptable	Mayor a 110% y menor o igual a 120%	En riesgo	Mayor a 120%	Crítico	Cumplimiento del indicador (Realizado entre lo programado)		100%

Actividades															
Resumen Narrativo	Nombre del indicador	1er Trimestre			2do Trimestre			3ro Trimestre			4to Trimestre			Meta acumulada	
		Ene	Feb	Mar	Abr	May	Jun	Jul	Ago	Sep	Oct	Nov	Dic		
Reporte sobre las obras y acciones en materia de agua potable, drenaje y alcantarillado	Reportes de trabajo del área.	Progr.	0	0	1	0	0	1	0	0	1	0	0	1	4
		Real.	0	0	1	0	0	1	0	0	1	0	0	1	4
Reporte sobre las obras y acciones en materia de vivienda	Reportes de trabajo del área.	Progr.	0	0	1	0	0	1	0	0	1	0	0	1	4
		Real.	0	0	1	0	0	1	0	0	1	0	0	1	4
Reporte sobre las obras y acciones en materia de urbanización	Reportes de trabajo del área.	Progr.	0	0	1	0	0	1	0	0	1	0	0	1	4
		Real.	0	0	1	0	0	1	0	0	1	0	0	1	4
Reporte de obras y acciones para infraestructura educativa y de salud	Reportes de trabajo del área.	Progr.	0	0	1	0	0	1	0	0	1	0	0	1	4
		Real.	0	0	1	0	0	1	0	0	1	0	0	1	4
Reporte de obras y acciones para la electrificación	Reportes de trabajo del área.	Progr.	0	0	1	0	0	1	0	0	1	0	0	1	4
		Real.	0	0	1	0	0	1	0	0	1	0	0	1	4



Explicaciones y causas de las variaciones al cumplimiento de la programación

C. Jorge Francisco Zaragoza Juárez
 Contralor Municipal
 Elaboró



CONTRALOR MUNICIPAL
 H. AYUNTAMIENTO TEHUITZINGO
 PUEBLA 2024 - 2027

C. Abdeel Quiñones Sánchez
 Tesorero Municipal
 Revisó

TESORERO MUNICIPAL
 TEHUITZINGO, PUEBLA
 2024-2027

Lic. Jorge Estrada Gervacio
 Presidente Municipal
 Autorizó



PRESIDENCIA MUNICIPAL
 H. AYUNTAMIENTO TEHUITZINGO
 PUEBLA 2024 - 2027



Reporte:

Cuarto Trimestre

Ficha Técnica de Seguimiento de Indicadores

COMPONENTE 2

Ficha Técnica de Seguimiento de Indicadores (FTSI)

Nombre del Municipio:	H. Ayuntamiento de Tehuizingo, Puebla					
Resumen Narrativo de la MIR:	Acciones desarrolladas con FORTAMUN pagadas					
Datos de Identificación del Programa Institucional						
Programa Presupuestario:	Obras Públicas					
Unidad responsable:	Regiduría de Obras Públicas, Dirección de Obras Públicas					
Datos de Identificación del Indicador						
Nombre del indicador:	Porcentaje de acciones con FORTAMUN desarrolladas				Tipo de indicador:	Gestión
Descripción ¿qué mide el indicador?	Este indicador mide las acciones con FORTAMUN desarrolladas				Dimensión del indicador:	Eficacia
Unidad de medida:	Acciones				Unidad Responsable del indicador del Componente 2:	Regiduría de Obras Públicas, Dirección de Obras Públicas
Método de cálculo o Fórmula del Indicador:	$(V1/V2) * 100$	Algoritmo	Numerador (Variable 1)	Número de acciones con FORTAMUN desarrollada		
			Denominador (Variable 2)	Número de acciones con FORTAMUN programadas		
Medio de verificación de las variables						
Numerador (Variable 1)	Reportes de trabajo del área. Informes anuales sobre la situación de pobreza y rezago social.					
Numerador (Variable 2)	Reportes de trabajo del área. Informes anuales sobre la situación de pobreza y rezago social.					
Características del Indicador	Claridad	Relevancia	Economía	Monitoreable	Adecuado	Aporte marginal
	X	X	X	X	X	X
Justificación del cumplimiento de las características CREMAA	Porque el nombre del indicador expresa sin duda la medición de las acciones implementadas	Porque aporta elemento importante el análisis del cumplimiento de las actividades programadas	Porque los medios de verificación permiten acceder a la información con un costo razonable	Porque el indicador permite que cualquier persona pueda revisar la información para corroborarla	Porque permite analizar el desempeño de las unidades administrativas a través de las acciones implementadas	Porque provee de los elementos para la toma de decisiones al aportar información adicional que es el análisis del cumplimiento de las actividades
Determinación de Metas						
Línea base	Valor	Año	Periodicidad:	Trimestral		
	100%	2025	Sentido del indicador:	Ascendente	Comportamiento del Indicador:	Regular
Metas Anuales						
Ejercicio fiscal:	2025	2026	2027	Acumulada	Observaciones y/o comentarios	
Programada	8			8		

Realizada	8			8
-----------	---	--	--	---

Programación de Metas subanuales													
Metas	1er Trimestre			2do Trimestre			3ro Trimestre			4to Trimestre			Meta acumulada
	Ene	Feb	Mar	Abr	May	Jun	Jul	Ago	Sep	Oct	Nov	Dic	
Programada (Variable 1)	0	0	2	0	0	2	0	0	2	0	0	2	8
Programada (Variable 2)	0	0	2	0	0	2	0	0	2	0	0	2	8
Realizado (Variable 1)	0	0	2	0	0	2	0	0	2	0	0	2	8
Realizado (Variable 2)	0	0	2	0	0	2	0	0	2	0	0	2	8
Parámetros de semaforización	Menor a 80%	Crítico	Mayor o igual a 80% y menor a 90%	En riesgo	Mayor o igual a 90% y Menor o igual a 110%	Aceptable	Mayor a 110% y menor o igual a 120%	En riesgo	Mayor a 120%	Crítico	Cumplimiento del indicador (Realizado entre lo programado)		100%

Actividades															
Resumen Narrativo	Nombre del indicador	1er Trimestre			2do Trimestre			3ro Trimestre			4to Trimestre			Meta acumulada	
		Ene	Feb	Mar	Abr	May	Jun	Jul	Ago	Sep	Oct	Nov	Dic		
Reporte sobre el pago de las obligaciones financieras	Número de reportes entregados	Progr.	0	0	1	0	0	1	0	0	1	0	0	1	4
		Real.	0	0	1	0	0	1	0	0	1	0	0	1	4
Reporte sobre las acciones en materia de seguridad pública	Número de reportes entregados	Progr.	0	0	1	0	0	1	0	0	1	0	0	1	4
		Real.	0	0	1	0	0	1	0	0	1	0	0	1	4



Explicaciones y causas de las variaciones al incumplimiento de la programación

C. Jorge Francisco Zaragoza Juárez
 Contralor Municipal
 Elaboró



CONTRALOR MUNICIPAL
 H. AYUNTAMIENTO
 TEHUITZINGO
 PUEBLA 2024 - 2027

C. Abdeel Quiñones Sánchez
 Tesorero Municipal
 Revisó

TESORERO MUNICIPAL
TEHUITZINGO, PUEBLA
2024-2027

Lic. Jorge Estrada Gervasio
 Presidente Municipal
 Autorizó




PRESIDENCIA MUNICIPAL
H. AYUNTAMIENTO
TEHUITZINGO
PUEBLA 2024 - 2027



Reporte: Cuarto Trimestre

Ficha Técnica de Seguimiento de Indicadores

COMPONENTE 3

Ficha Técnica de Seguimiento de Indicadores (FTSI)

Nombre del Municipio:	H. Ayuntamiento de Tehuizingo, Puebla					
Resumen Narrativo de la MIR:	Acciones de desarrollo urbano realizadas					
Datos de Identificación del Programa Institucional						
Programa Presupuestario:	Obras Públicas					
Unidad responsable:	Regiduría de Obras Públicas, Dirección de Obras Públicas					
Datos de Identificación del Indicador						
Nombre del indicador:	Porcentaje de acciones de desarrollo urbano realizadas				Tipo de indicador:	Gestión
Descripción ¿qué mide el indicador?	Este indicador mide las acciones de desarrollo urbano realizadas				Dimensión del indicador:	Eficacia
Unidad de medida:	Acciones				Unidad Responsable del indicador del Componente 3:	Regiduría de Obras Públicas, Dirección de Obras Públicas
Método de cálculo o Fórmula del Indicador:	$(v1/v2)*100$		Algoritmo	Numerador (Variable 1)	Número de acciones de desarrollo urbano realizadas	
				Denominador (Variable 2)	Número de acciones de desarrollo urbano programados	
Medio de verificación de las variables						
Numerador (Variable 1)	Reportes de trabajo del área. Informes anuales sobre la situación de pobreza y rezago social.					
Numerador (Variable 2)	Reportes de trabajo del área. Informes anuales sobre la situación de pobreza y rezago social.					
Características del indicador	Claridad	Relevancia	Economía	Monitoreable	Adecuado	Aporte marginal
	X	X	X	X	X	X
Justificación del cumplimiento de las características CREMAA	Porque el nombre del indicador expresa sin duda la medición de las acciones implementadas	Porque aporta elemento importante el análisis del cumplimiento de las actividades programadas	Porque los medios de verificación permiten acceder a la información con un costo razonable	Porque el indicador permite que cualquier persona pueda revisar la información para corroborarla	Porque permite analizar el desempeño de las unidades administrativas a través de las acciones implementadas	Porque provee de los elementos para la toma de decisiones al aportar información adicional que es el análisis del cumplimiento de las actividades
Determinación de Metas						
Línea base	Valor	Año	Periodicidad:	Trimestral		
	100%	2025	Sentido del indicador:	Ascendente	Comportamiento del indicador:	Regular

Metas Anuales					
Ejercicio fiscal:	2025	2026	2027	Acumulada	Observaciones y/o comentarios
Programada	24			24	
Realizada	24			24	

Programación de Metas subanuales													
Metas	1er Trimestre			2do Trimestre			3ro Trimestre			4to Trimestre			Meta acumulada
	Ene	Feb	Mar	Abr	May	Jun	Jul	Ago	Sep	Oct	Nov	Dic	
Programada (Variable 1)	2	2	2	2	2	2	2	2	2	2	2	2	24
Programada (Variable 2)	2	2	2	2	2	2	2	2	2	2	2	2	24
Realizado (Variable 1)	2	2	2	2	2	2	2	2	2	2	2	2	24
Realizado (Variable 2)	2	2	2	2	2	2	2	2	2	2	2	2	24
Parámetros de semaforización	Menor a 80%	Crítico	Mayor o igual a 80% y menor a 90%	En riesgo	Mayor o igual a 90% y menor o igual a 110%	Aceptable	Mayor a 110% y menor o igual a 120%	En riesgo	Mayor a 120%	Crítico	Cumplimiento del indicador (Realizado entre lo programado)		100%

Actividades														
Resumen Narrativo	Nombre del indicador	1er Trimestre			2do Trimestre			3ro Trimestre			4to Trimestre			Meta acumulada
		Ene	Feb	Mar	Abr	May	Jun	Jul	Ago	Sep	Oct	Nov	Dic	
Otorgamiento de licencias de construcción y uso de suelo (bajo demanda)	Número de licencias realizadas	Progr.	1	1	1	1	1	1	1	1	1	1	1	12
		Real.	1	1	1	1	1	1	1	1	1	1	1	12
Emisión de constancias de segregación, alineamiento y números oficiales (Bajo demanda)	Número de constancias emitidas	Progr.	1	1	1	1	1	1	1	1	1	1	1	12
		Real.	1	1	1	1	1	1	1	1	1	1	1	12



Explicaciones y causas de las variaciones al cumplimiento de la programación

C. Jorge Francisco Zaragoza Juárez
 Contralor Municipal
 Elaboró



CONTRALOR MUNICIPAL
 H. AYUNTAMIENTO
 TEHUITZINGO
 PUEBLA 2024 - 2027

C. Abdeel Quiñones Sánchez
 Tesorero Municipal
 Revisó

TESORERO MUNICIPAL
 TEHUITZINGO, PUEBLA
 2024-2027

Lic. Jorge Estrada Guevara
 Presidente Municipal
 Autorizó




PRESIDENCIA MUNICIPAL
 H. AYUNTAMIENTO
 TEHUITZINGO
 PUEBLA 2024 - 2027



Ficha Técnica del Programa presupuestario

FIN

Ficha Técnica de Seguimiento de Indicadores (FTSI)

Nombre del Municipio:	H. Ayuntamiento de Tehuizingo, Puebla						
Resumen Narrativo de la MIR:	Contribuir al mejoramiento de los servicios públicos mediante los programas de fortalecimiento del agua potable, alumbrado y residuos sólidos						
Datos de Identificación del Programa Institucional							
Programa Presupuestario:	Servicios Públicos Municipales.						
Dependencia o Entidad responsable del Pp:	Regiduría de Obras Públicas, Dirección de Alumbrado Público, Dirección de Agua potable, Dirección de Limpia						
Datos de Identificación del Indicador							
Nombre del indicador:	Gasto público en servicios públicos como porcentaje del gasto público total				Tipo de indicador:	Estratégicos	
Descripción ¿qué mide el indicador?:	Este indicador mide el monto asignado al programa presupuestario				Dimensión del indicador:	Eficacia	
Unidad de medida:	Monto				Unidad Responsable del indicador de FIN:	Dirección de Seguridad Pública y Dirección de Protección Civil	
Método de cálculo o Fórmula del Indicador:	$(V1/V2)*100$	Algoritmo	Numerador (Variable 1)	Monto asignado al programa presupuestario			
			Denominador (Variable 2)	Monto total del Presupuesto de egresos 2025			
Medios de verificación de las variables							
Numerador (Variable 1)	Reportes de trabajo del área. Informes anuales sobre la situación de pobreza y rezago social.						
Denominador (Variable 2)	Reportes de trabajo del área. Informes anuales sobre la situación de pobreza y rezago social.						
Características del indicador	Claridad	Relevancia	Economía	Monitoreable	Adecuado	Aporte marginal	
	X	X	X	X	X	X	
Justificación del cumplimiento de las características CREMAA	Porque el nombre del indicador expresa sin duda la medición de las acciones implementadas	Porque aporta elemento importante el análisis del cumplimiento de las actividades programadas	Porque los medios de verificación permiten acceder a la información con un costo razonable	Porque el indicador permite que cualquier persona pueda revisar la información para corroborarla	Porque permite analizar el desempeño de las unidades administrativas a través de las acciones implementadas	Porque provee de los elementos para la toma de decisiones al aportar información adicional que es el análisis del cumplimiento de las actividades	
Determinación de Metas							
Línea base	Valor	Año	Periodicidad:	Anual			
	100%	2025	Sentido del indicador:	Ascendente	Comportamiento del indicador:	Regular	
Metas Anuales							



Ficha Técnica del Programa presupuestario

FIN

Ficha Técnica de Seguimiento de Indicadores (FTSI)

Ejercicio fiscal:	2025	2026	2027	Acumulada (metas de la Administración)	Observaciones y/o comentarios
Programada	1100000			1100000	
Realizada	1100000			1100000	

Programación de Metas subanuales

Metas	1er Trimestre			2do Trimestre			3ro Trimestre			4to Trimestre			Meta Anual (acumulada)
	Ene	Feb	Mar	Abr	May	Jun	Jul	Ago	Sep	Oct	Nov	Dic	
Programada (Variable 1)												1,100,000	1,100,000
Programada (Variable 2)												58,296,232	58,296,232
Realizado (Variable 1)												1100000	1100000
Realizado (Variable 2)												58,296,232	58,296,232

Parámetros de semaforización:	Menor a 80%	Crítico	Mayor o igual a 80% y menor a 90%	En riesgo	Mayor o igual a 90% y Menor o igual a 110%	Aceptable	Mayor a 110% y menor o igual 120%	En riesgo	Mayor a 120%	Crítico	Cumplimiento del indicador (Realizado entre lo programado)	2%
-------------------------------	-------------	---------	-----------------------------------	-----------	--	-----------	-----------------------------------	-----------	--------------	---------	---	----

Explicaciones y causas de las variaciones al incumplimiento de la programación


De acuerdo a la periodicidad, este indicador se reportara en el cumplimiento final

C. Jorge Francisco Zaragoza Juárez
 Contralor Municipal
 Elaboró



CONTRALOR MUNICIPAL
 H. AYUNTAMIENTO
 TEHUITZINGO
 PUEBLA 2024 - 2027

C. Abdeel Guilfoynes Sánchez
 Tesorero Municipal
 Autorizó



TESORERO MUNICIPAL
 H. AYUNTAMIENTO
 TEHUITZINGO, PUEBLA
 2024-2027

Lic. Jorge Estrada Getulio
 Presidente Municipal
 Autorizó



PRESIDENCIA MUNICIPAL
 H. AYUNTAMIENTO
 TEHUITZINGO
 PUEBLA 2024 - 2027



Ficha Técnica del Programa presupuestario

PROPÓSITO

Ficha Técnica de Seguimiento de Indicadores (FTSI)

Nombre del Municipio:	H. Ayuntamiento de Tehuizingo, Puebla					
Resumen Narrativo de la MIR:	El municipio de Tehuizingo cuenta con suficiente servicios básicos.					
Datos de Identificación del Programa Institucional						
Programa Presupuestario:	Servicios Públicos Municipales.					
Dependencia o Entidad responsable del Pp:	Regiduría de Obras Públicas, Dirección de Alumbrado Público, Dirección de Agua potable, Dirección de Limpia					
Datos de Identificación del Indicador						
Nombre del indicador:	Porcentaje de infraestructura urbana implementada en el Municipio.			Tipo de indicador:	Estratégicos	
Descripción ¿qué mide el indicador?:	Este indicador mide las acciones en materia de infraestructura urbana			Dimensión del indicador:	Eficacia	
Unidad de medida:	Acciones			Unidad Responsable del indicador de PROPÓSITO:	Dirección de Seguridad Pública y Dirección de Protección Civil	
Método de cálculo o Fórmula del Indicador:	$(v1/v2)*100$	Algoritmo	Numerador (Variable 1)	Población total		
			Denominador (Variable 2)	Población beneficiada con acciones en materia de infraestructura urbana		
Medios de verificación de las variables						
Numerador (Variable 1)	Reportes de trabajo del área. Informes anuales sobre la situación de pobreza y rezago social.					
Denominador (Variable 2)	Reportes de trabajo del área. Informes anuales sobre la situación de pobreza y rezago social.					
Características del indicador	Claridad	Relevancia	Economía	Monitoreable	Adecuado	Aporte marginal
	X	X	X	X	X	X
Justificación del cumplimiento de las características CREMAA	Porque el nombre del indicador expresa sin duda la medición de las acciones implementadas	Porque aporta elemento importante el análisis del cumplimiento de las actividades programadas	Porque los medios de verificación permiten acceder a la información con un costo razonable	Porque el indicador permite que cualquier persona pueda revisar la información para corroborarla	Porque permite analizar el desempeño de las unidades administrativas a través de las acciones implementadas	Porque provee de los elementos para la toma de decisiones al aportar información adicional que es el análisis del cumplimiento de las actividades



Ficha Técnica del Programa presupuestario

PROPÓSITO

Ficha Técnica de Seguimiento de Indicadores (FTSI)

Determinación de Metas						
Línea base	Valor	Año	Periodicidad:	Anual		
	100%	2025	Sentido del indicador:	Ascendente	Comportamiento del indicador:	Regular
Metas Anuales						
Ejercicio fiscal:	2025	2026	2027	Acumulada (metas de la Administración)	Observaciones y/o comentarios	
Programada	12672			12672		
Realizada	12672			12672		

Metas	1er Trimestre			2do Trimestre			3ro Trimestre			4to Trimestre			Meta Anual (acumulada)	
	Ene	Feb	Mar	Abr	May	Jun	Jul	Ago	Sep	Oct	Nov	Dic		
Programada (Variable 1)													12672	12672
Programada (Variable 2)													12672	12672
Realizado (Variable 1)													12672	12672
Realizado (Variable 2)													12672	12672

Parámetros de semaforización	Menor a 80%	Crítico	Mayor o igual a 80% y menor a 90%	En riesgo	Mayor o igual a 90% y Menor o igual a 100%	Aceptable	Mayor a 110% y menor o igual 120%	En riesgo	Mayor a 120%	Crítico	Cumplimiento del indicador (Realizado entre lo programado)	100%
------------------------------	-------------	---------	-----------------------------------	-----------	--	-----------	-----------------------------------	-----------	--------------	---------	---	------

Explicaciones y causas de las variaciones al incumplimiento de la programación: De acuerdo a la periodicidad, este indicador se reportara en el cumplimiento final

C. Jorge Francisco Zaragoza Juárez
 Contralor Municipal
 Elaboró




CONTRALOR MUNICIPAL
 H. AYUNTAMIENTO
 TEHUITZINGO
 PUEBLA 2024 - 2027

C. Abdeel Quiñones Sánchez
 Tesorero Municipal
 Revisó



TESORERO MUNICIPAL
 TEHUITZINGO, PUEBLA
 2024-2027

Lic. Jorge Estrada Gervacio
 Presidente Municipal
 Autorizó



PRESIDENCIA MUNICIPAL
 H. AYUNTAMIENTO
 TEHUITZINGO
 PUEBLA 2024 - 2027



Reporte: Cuarto Trimestre

Ficha Técnica de Seguimiento de Indicadores

COMPONENTE 1

Ficha Técnica de Seguimiento de Indicadores (FTSI)


Nombre del Municipio:	H. Ayuntamiento de Tehuiztzingo, Puebla					
Resumen Narrativo de la MIR:	Programa de fortalecimiento al servicio de agua potable ejecutado					
Datos de Identificación del Programa Institucional						
Programa Presupuestario:	Servicios Públicos Municipales.					
Unidad responsable:	Regiduría de Obras Públicas, Dirección de Alumbrado Público, Dirección de Agua potable, Dirección de Limpia					
Datos de Identificación del Indicador						
Nombre del indicador:	Porcentaje de acciones para el agua potable ejecutadas			Tipo de indicador:	Gestión	
Descripción ¿qué mide el indicador?	Este indicador mide las acciones para el agua potable ejecutadas			Dimensión del indicador:	Eficacia	
Unidad de medida:	Acciones			Unidad Responsable del Indicador del Componente 1:	Regiduría de Obras Públicas, Director de agua potable	
Método de cálculo o Fórmula del Indicador:	$(V1/V2)*100$	Algoritmo	Numerador (Variable 1)	Número de acciones para el agua potable realizadas		
			Denominador (Variable 2)	Número de acciones para el agua potable programadas		
Medio de verificación de las variables						
Numerador (Variable 1)	Reportes de trabajo del área. Informes anuales sobre la situación de pobreza y rezago social.					
Numerador (Variable 2)	Reportes de trabajo del área. Informes anuales sobre la situación de pobreza y rezago social.					
Características del indicador	Claridad	Relevancia	Economía	Monitoreable	Adecuado	Aporte marginal
	X	X	X	X	X	X
Justificación del cumplimiento de las características CREMAA	Porque el nombre del indicador expresa sin duda la medición de las acciones implementadas	Porque aporta elemento importante el análisis del cumplimiento de las actividades programadas	Porque los medios de verificación permiten acceder a la información con un costo razonable	Porque el indicador permite que cualquier persona pueda revisar la información para corroborarla	Porque permite analizar el desempeño de las unidades administrativas a través de las acciones implementadas	Porque provee de los elementos para la toma de decisiones al aportar información adicional que es el análisis del cumplimiento de las actividades
Determinación de Metas						
Línea base	Valor	Año	Periodicidad:	Trimestral		
	100%	2025	Sentido del indicador:	Ascendente	Comportamiento del indicador:	Regular
Metas Anuales						
Ejercicio fiscal:	2025	2026	2027	Acumulada	Observaciones y/o comentarios	
Programada	8			8		
Realizada	8			8		

Programación de Metas subanuales													
Metas	1er Trimestre			2do Trimestre			3ro Trimestre			4to Trimestre			Meta acumulada
	Ene	Feb	Mar	Abr	May	Jun	Jul	Ago	Sep	Oct	Nov	Dic	
Programada (Variable 1)	0	0	2	0	0	2	0	0	2	0	0	2	8
Programada (Variable 2)	0	0	2	0	0	2	0	0	2	0	0	2	8
Realizado (Variable 1)	0	0	2	0	0	2	0	0	2	0	0	2	8
Realizado (Variable 2)	0	0	2	0	0	2	0	0	2	0	0	2	8
Parámetros de semaforización	Menor a 80%	Crítico	Mayor o igual a 80% y menor a 90%	En riesgo	Mayor o igual a 90% y Menor o igual a 100%	Aceptable	Mayor a 110% y menor o igual a 120%	En riesgo	Mayor a 120%	Crítico	Cumplimiento del indicador (Realizado entre lo programado)		100%

Actividades															
Resumen Narrativo	Nombre del indicador	1er Trimestre			2do Trimestre			3ro Trimestre			4to Trimestre			Meta acumulada	
		Ene	Feb	Mar	Abr	May	Jun	Jul	Ago	Sep	Oct	Nov	Dic		
Gestiones para el mantenimiento de la red de agua potable (bajo demanda)	Número de gestiones realizadas	Progr.	0	0	1	0	0	1	0	0	1	0	0	1	4
		Real.	0	0	1	0	0	1	0	0	1	0	0	1	4
Gestiones para nuevas conexiones para la red de agua potable (bajo demanda)	Número de gestiones realizadas	Progr.	0	0	1	0	0	1	0	0	1	0	0	1	4
		Real.	0	0	1	0	0	1	0	0	1	0	0	1	4



Explicaciones y causas de las variaciones al cumplimiento de la programación

C. Jorge Francisco Zafra Hernández
 Contralor Municipal
 Elaboró





CONTRALOR MUNICIPAL
 H. AYUNTAMIENTO TEHUITZINGO
 PUEBLA 2024 - 2027

C. Abdeel Quiñenes Sánchez
 Tesorero Municipal
 Revisó

TESORERO MUNICIPAL
 H. AYUNTAMIENTO TEHUITZINGO, PUEBLA
 2024-2027

Lic. Jorge Estrada Gericib
 Presidente Municipal
 Autorizó

PRESIDENCIA MUNICIPAL
 H. AYUNTAMIENTO TEHUITZINGO
 PUEBLA 2024 - 2027



Reporte: Cuarto Trimestre

Ficha Técnica de Seguimiento de Indicadores

COMPONENTE 2

Ficha Técnica de Seguimiento de Indicadores (FTSI)

Nombre del Municipio:	H. Ayuntamiento de Tehuizingo, Puebla					
Resumen Narrativo de la MIR:	Programa de fortalecimiento al alumbrado público ejecutado					
Datos de Identificación del Programa Institucional						
Programa Presupuestario:	Servicios Públicos Municipales.					
Unidad responsable:	Regiduría de Obras Públicas, Dirección de Alumbrado Público, Dirección de Agua potable, Dirección de Limpia					
Datos de Identificación del Indicador						
Nombre del indicador:	Porcentaje de acciones para el alumbrado público ejecutadas				Tipo de indicador:	Gestión
Descripción ¿qué mide el indicador?	Este indicador mide las acciones para el alumbrado público ejecutadas				Dimensión del indicador:	Eficacia
Unidad de medida:	Acciones				Unidad Responsable del indicador del Componente 2:	Regiduría de Obras Públicas, Dirección de alumbrado público
Método de cálculo o Fórmula del Indicador:	$(V1/V2)*100$	Algoritmo	Numerador (Variable 1)	Número de acciones para el alumbrado público ejecutadas		
			Denominador (Variable 2)	Número de acciones para el alumbrado público programadas		
Medio de verificación de las variables						
Numerador (Variable 1)	Reportes de trabajo del área. Informes anuales sobre la situación de pobreza y rezago social.					
Numerador (Variable 2)	Reportes de trabajo del área. Informes anuales sobre la situación de pobreza y rezago social.					
Características del indicador	Claridad	Relevancia	Economía	Monitoreable	Adecuado	Aporte marginal
	X	X	X	X	X	X
Justificación del cumplimiento de las características CREMAA	Porque el nombre del indicador expresa sin duda la medición de las acciones implementadas	Porque aporta elemento importante el análisis del cumplimiento de las actividades programadas	Porque los medios de verificación permiten acceder a la información con un costo razonable	Porque el indicador permite que cualquier persona pueda revisar la información para corroborarla	Porque permite analizar el desempeño de las unidades administrativas a través de las acciones implementadas	Porque provee de los elementos para la toma de decisiones al aportar información adicional que es el análisis del cumplimiento de las actividades
Determinación de Metas						
Línea base	Valor	Año	Periodicidad:	Trimestral		
	100%	2025	Sentido del indicador:	Ascendente	Comportamiento del indicador:	Regular
Metas Anuales						
Ejercicio fiscal:	2025	2026	2027	Acumulada	Observaciones y/o comentarios	
Programada	6			6		
Realizada	6			6		

Programación de Metas subanuales

Metas	1er Trimestre			2do Trimestre			3ro Trimestre			4to Trimestre			Meta acumulada
	Ene	Feb	Mar	Abr	May	Jun	Jul	Ago	Sep	Oct	Nov	Dic	
Programada (Variable 1)	0	0	1	0	0	2	0	0	1	0	0	2	6
Programada (Variable 2)	0	0	1	0	0	2	0	0	1	0	0	2	6
Realizado (Variable 1)	0	0	0	0	0	2	0	0	1	1	1	1	6
Realizado (Variable 2)	0	0	1	0	0	2	0	0	1	0	0	2	6
Parámetros de semaforización	Menor a 90%	Crítico	Mayor o igual a 80% y menor a 90%	En riesgo	Mayor o igual a 90% y Menor o igual a 10%	Aceptable	Mayor a 110% y menor o igual 120%	En riesgo	Mayor a 120%	Crítico	Cumplimiento del indicador (Realizado entre lo programado)		100%

Actividades

Resumen Narrativo	Nombre del indicador	1er Trimestre			2do Trimestre			3ro Trimestre			4to Trimestre			Meta acumulada	
		Ene	Feb	Mar	Abr	May	Jun	Jul	Ago	Sep	Oct	Nov	Dic		
Colocación de fotoceldas y focos ahorradores (Bajo demanda)	Número de colocaciones realizadas	Progr.	0	0	0	0	0	1	0	0	0	0	0	1	2
		Real.	0	0	0	0	0	1	0	0	0	0	1	0	2
Ampliaciones de electrificación (bajo demanda)	Número de ampliaciones realizadas	Progr.	0	0	1	0	0	1	0	0	1	0	0	1	4
		Real.	0	0	0	0	0	1	0	0	1	1	0	1	4

Explicaciones y causas de las variaciones al incumplimiento de la programación

C. Jorge Francisco Zaragoza Juárez
 Contralor Municipal
 Elaboró


CONTRALOR MUNICIPAL
 H. AYUNTAMIENTO
 TEHUITZINGO
 PUEBLA 2024 - 2027

C. Abdeel Quiñones Sánchez
 Tesorero Municipal
 Revisó



TESORERO MUNICIPAL
 TEHUITZINGO, PUEBLA
 2024-2027

Lic. Jorge Estrada Gerardo
 Presidente Municipal
 Autorizó



PRESIDENCIA MUNICIPAL
 H. AYUNTAMIENTO
 TEHUITZINGO
 PUEBLA 2024 - 2027



Ficha Técnica de Seguimiento de Indicadores

COMPONENTE 3

Ficha Técnica de Seguimiento de Indicadores (FTSI)						
Nombre del Municipio:	H. Ayuntamiento de Tehuiztlingo, Puebla					
Resumen Narrativo de la MIR:	Programa de limpia ejecutado					
Datos de Identificación del Programa Institucional						
Programa Presupuestario:	Servicios Públicos Municipales.					
Unidad responsable:	Regiduría de Obras Públicas, Dirección de Alumbrado Público, Dirección de Agua potable, Dirección de Limpia					
Datos de Identificación del Indicador						
Nombre del indicador:	Porcentaje de acciones de limpia ejecutadas			Tipo de indicador:	Gestión	
Descripción ¿qué mide el Indicador?	Este indicador mide las acciones de limpia ejecutadas			Dimensión del indicador:	Eficacia	
Unidad de medida:	Acciones			Unidad Responsable del Indicador del Componente 3:		
Método de cálculo o Fórmula del Indicador:	$(N1/N2)*100$	Algoritmo	Numerador (Variable 1)	Número de acciones de limpia ejecutadas		
			Denominador (Variable 2)	Número de acciones de limpia programadas		
Medio de verificación de las variables						
Numerador (Variable 1)	Reportes de trabajo del área. Informes anuales sobre la situación de pobreza y rezago social.					
Numerador (Variable 2)	Reportes de trabajo del área. Informes anuales sobre la situación de pobreza y rezago social.					
Características del indicador	Claridad	Relevancia	Economía	Monitoreable	Adecuado	Aporte marginal
	X	X	X	X	X	X
Justificación del cumplimiento de las características CREMAA	Porque el nombre del indicador expresa sin duda la medición de las acciones implementadas	Porque aporta elemento importante el análisis del cumplimiento de las actividades programadas	Porque los medios de verificación permiten acceder a la información con un costo razonable	Porque el indicador permite que cualquier persona pueda revisar la información para corroborarla	Porque permite analizar el desempeño de las unidades administrativas a través de las acciones implementadas	Porque provee de los elementos para la toma de decisiones al aportar información adicional que es el análisis del cumplimiento de las actividades
Determinación de Metas						
Línea base	Valor	Año	Periodicidad:	Trimestral		
	100%	2025	Sentido del indicador:	Ascendente	Comportamiento del indicador:	Regular
Metas Anuales						
Ejercicio fiscal:	2025	2026	2027	Acumulada	Observaciones y/o comentarios	
Programada	2			2		
Realizada	2			2		

Programación de Metas subanuales													
Metas	1er Trimestre			2do Trimestre			3ro Trimestre			4to Trimestre			Meta acumulada
	Ene	Feb	Mar	Abr	May	Jun	Jul	Ago	Sep	Oct	Nov	Dic	
Programada (Variable 1)	0	0	0	0	0	1	0	0	0	0	0	1	2
Programada (Variable 2)	0	0	0	0	0	1	0	0	0	0	0	1	2
Realizado (Variable 1)	0	0	0	0	0	1	0	0	0	0	0	1	2
Realizado (Variable 2)	0	0	0	0	0	1	0	0	0	0	0	1	2
Parámetros de semaforización	Menor a 80%	Critico	Mayor o igual a 80% y menor a 90%	En riesgo	Mayor o igual a 90% y menor a 110%	Aceptable	Mayor a 110% y menor o igual 120%	En riesgo	Mayor a 120%	Critico	Cumplimiento del indicador (Realizado entre lo programado)		100%

Actividades														
Resumen Narrativo	Nombre del indicador	1er Trimestre			2do Trimestre			3ro Trimestre			4to Trimestre			Meta acumulada
		Ene	Feb	Mar	Abr	May	Jun	Jul	Ago	Sep	Oct	Nov	Dic	
Organización de rutas de recolección de residuos	Número de rutas organizadas	Progr.	0	0	0	0	1	0	0	0	0	0	1	2
		Real.	0	0	0	0	0	1	0	0	0	0	0	2


Explicaciones y causas de las variaciones al incumplimiento de la programación

C. Jorge Francisco Zaragoza Juárez
 Contralor Municipal
 Elaboró




CONTRALOR MUNICIPAL
 H. AYUNTAMIENTO TEHUITZINGO
 PUEBLA 2024 - 2027

C. Abdeel Quiñones Sánchez
 Tesorero Municipal
 Revisó



TESORERO MUNICIPAL
 TEHUITZINGO, PUEBLA
 2024-2027

Lic. Jorge Estrada Gervacio
 Presidente Municipal
 Autorizó



PRESIDENCIA MUNICIPAL
 H. AYUNTAMIENTO TEHUITZINGO
 PUEBLA 2024 - 2027



Ficha Técnica del Programa presupuestario

FIN

Ficha Técnica de Seguimiento de Indicadores (FTSI)

Nombre del Municipio:	H. Ayuntamiento de Tehuiztzingo, Puebla					
Resumen Narrativo de la MIR:	Contribuir a la disminución de las desigualdades entre mujeres y hombres a través del fomento y concientización sobre la perspectiva de género y					
Datos de Identificación del Programa Institucional						
Programa Presupuestario:	Perspectiva de Género					
Dependencia o Entidad responsable del Pp:	Presidencia Municipal, DIF Municipal, Instituto Municipal de la Mujer					
Datos de Identificación del Indicador						
Nombre del indicador:	Gasto público en perspectiva de género como porcentaje del gasto público total				Tipo de indicador:	Estratégicos
Descripción ¿qué mide el indicador?:	Este indicador mide el monto asignado al programa presupuestario				Dimensión del indicador:	Eficacia
Unidad de medida:	Monto				Unidad Responsable del indicador de FIN:	DIF Municipal, Instituto de la Mujer
Método de cálculo o Fórmula del Indicador:	$(VI/V2)*100$	Algoritmo	Numerador (Variable 1)	Monto asignado al Programa presupuestarios		
			Denominador (Variable 2)	Monto total del presupuesto de egresos		
Medios de verificación de las variables						
Numerador (Variable 1)	Reportes de trabajo del área. Informes anuales sobre la situación de pobreza y rezago social.					
Denominador (Variable 2)	Reportes de trabajo del área. Informes anuales sobre la situación de pobreza y rezago social.					
Características del indicador	Claridad	Relevancia	Economía	Monitoreable	Adecuado	Aporte marginal
	X	X	X	X	X	X
Justificación del cumplimiento de las características CREMAA	Porque el nombre del indicador expresa sin duda la medición de las acciones implementadas	Porque aporta elemento importante el análisis del cumplimiento de las actividades programadas	Porque los medios de verificación permiten acceder a la información con un costo razonable	Porque el indicador permite que cualquier persona pueda revisar la información para corroborarla	Porque permite analizar el desempeño de las unidades administrativas a través de las acciones implementadas	Porque provee de los elementos para la toma de decisiones al aportar información adicional que es el análisis del cumplimiento de las actividades
Determinación de Metas						
Línea base	Valor	Año	Periodicidad:	Anual		
	100%	2025	Sentido del indicador:	Ascendente	Comportamiento del indicador:	Regular



Ficha Técnica del Programa presupuestario

FIN

Ficha Técnica de Seguimiento de Indicadores (FTSI)

Metas Anuales

Ejercicio fiscal:	2025	2026	2027	Acumulada (metas de la Administración)	Observaciones y/o comentarios
Programada	300000			300000	
Realizada	300000			300000	

Programación de Metas subanuales

Metas	1er Trimestre			2do Trimestre			3ro Trimestre			4to Trimestre			Meta Anual (acumulada)
	Ene	Feb	Mar	Abr	May	Jun	Jul	Ago	Sep	Oct	Nov	Dic	
Programada (Variable 1)												300,000	300,000
Programada (Variable 2)												58,296,232	58,296,232
Realizado (Variable 1)												300000	300000
Realizado (Variable 2)												58,296,232	58,296,232

Parámetros de semaforización	Menor a 80%	Crítico	Mayor o igual a 80% y menor a 90%	En riesgo	Mayor o igual a 90% y Menor o igual a 110%	Aceptable	Mayor a 110% y menor o igual 120%	En riesgo	Mayor a 120%	Crítico	Cumplimiento del indicador (Realizado entre lo programado)	1%
------------------------------	-------------	---------	-----------------------------------	-----------	--	-----------	-----------------------------------	-----------	--------------	---------	--	----

Explicaciones y causas de las variaciones al incumplimiento de la programación

De acuerdo a la periodicidad, este indicador se reportará en el cumplimiento final

C. Jorge Francisco Zaragoza Juárez
Contralor Municipal
Elaboró

CONTRALOR MUNICIPAL
H. AYUNTAMIENTO
TEHUITZINGO
PUEBLA 2024 - 2027

C. Abdeel Quiñones Sánchez
Tesorero Municipal
Revisó

TESORERO MUNICIPAL
TEHUITZINGO, PUEBLA
2024-2027

Lic. Jorge Estrada Gerfalcía
Presidente Municipal
Autorizó

PRESIDENCIA MUNICIPAL
H. AYUNTAMIENTO
TEHUITZINGO
PUEBLA 2024 - 2027



Ficha Técnica del Programa presupuestario

PROPÓSITO

Ficha Técnica de Seguimiento de Indicadores (FTSI)

Nombre del Municipio:	H. Ayuntamiento de Tehuiztzingo, Puebla					
Resumen Narrativo de la MIR:	La población del Municipio de Tehuiztzingo cuenta con políticas públicas en favor de disminuir las desigualdades					
Datos de Identificación del Programa Institucional						
Programa Presupuestario:	Perspectiva de Género					
Dependencia o Entidad responsable del Pp:	Presidencia Municipal, DIF Municipal, Instituto Municipal de la Mujer					
Datos de Identificación del Indicador						
Nombre del indicador:	Porcentaje de mujeres beneficiadas con las acciones de perspectiva de género			Tipo de indicador:	Estratégicos	
Descripción ¿qué mide el indicador?:	Este indicador mide las acciones de perspectivas de género			Dimensión del indicador:	Eficacia	
Unidad de medida:	Acciones			Unidad Responsable del indicador de PROPÓSITO:	DIF Municipal, Instituto de la Mujer	
Método de cálculo o Fórmula del Indicador:	$(v1/v2)*100$		Algoritmo	Numerador (Variable 1)	Número de número de mujeres beneficiadas programadas	
				Denominador (Variable 2)	Número de número de mujeres beneficiadas realizadas	
Medios de verificación de las variables						
Numerador (Variable 1)	Reportes de trabajo del área. Informes anuales sobre la situación de pobreza y rezago social.					
Denominador (Variable 2)	Reportes de trabajo del área. Informes anuales sobre la situación de pobreza y rezago social.					
Características del indicador	Claridad	Relevancia	Economía	Monitoreable	Adecuado	Aporte marginal
	X	X	X	X	X	X
Justificación del cumplimiento de las características CREMAA	Porque el nombre del indicador expresa sin duda la medición de las acciones implementadas	Porque aporta elemento importante el análisis del cumplimiento de las actividades programadas	Porque los medios de verificación permiten acceder a la información con un costo razonable	Porque el indicador permite que cualquier persona pueda revisar la información para corroborarla	Porque permite analizar el desempeño de las unidades administrativas a través de las acciones implementadas	Porque provee de los elementos para la toma de decisiones al aportar información adicional que es el análisis del cumplimiento de las actividades



Ficha Técnica del Programa presupuestario

PROPÓSITO

Ficha Técnica de Seguimiento de Indicadores (FTSI)

Determinación de Metas

Línea base	Valor	Año	Periodicidad:	Anual		
	100%	2025	Sentido del indicador:	Ascendente	Comportamiento del indicador:	Regular

Metas Anuales					
Ejercicio fiscal:	2025	2026	2027	Acumulada (metas de la Administración)	Observaciones y/o comentarios
Programada	6093			6093	
Realizada	6093			6093	



Programación de Metas subanuales



Metas	1er Trimestre			2do Trimestre			3ro Trimestre			4to Trimestre			Meta Anual (acumulada)	
	Ene	Feb	Mar	Abr	May	Jun	Jul	Ago	Sep	Oct	Nov	Dic		
Programada (Variable 1)													6093	6093
Programada (Variable 2)													6093	6093
Realizado (Variable 1)													6093	6093
Realizado (Variable 2)													6093	6093

Parámetros de semaforización	Menor a 80%	Crítico	Mayor o igual a 80% y menor a 90%	En riesgo	Mayor o igual a 90% y Menor o igual a 110%	Aceptable	Mayor a 110% y menor o igual 120%	En riesgo	Mayor a 120%	Crítico	Cumplimiento del indicador (Realizado entre lo programado)	100%

Explicaciones y causas de las variaciones al incumplimiento de la programación: De acuerdo a la periodicidad, este indicador se reportará en el cumplimiento final


C. Jorge Francisco Zaragoza Contreras
 Contrator Municipal
 Elaboró H. AYUNTAMIENTO
 TEHUITZINGO
 PUEBLA 2024 - 2027


C. Abdeel Quiñenes Sánchez
 Tesorero Municipal
 Revisó

TESORERO MUNICIPAL
TEHUITZINGO, PUEBLA
2024-2027


Lic. Jorge Estrada Gervasio
 Presidente Municipal
 Autorizó

PRESIDENCIA MUNICIPAL
H. AYUNTAMIENTO
TEHUITZINGO
PUEBLA 2024 - 2027



Ficha Técnica de Seguimiento de Indicadores

COMPONENTE 1

Ficha Técnica de Seguimiento de Indicadores (FTSI)

Nombre del Municipio:	H. Ayuntamiento de Tehuiztlingo, Puebla
Resumen Narrativo de la MIR:	Estrategia de empoderamiento de las mujeres implementadas
Datos de Identificación del Programa Institucional	
Programa Presupuestario:	Perspectiva de Género
Unidad responsable:	Presidencia Municipal, DIF Municipal, Instituto Municipal de la Mujer

Datos de Identificación del Indicador			
Nombre del indicador:	Porcentaje de acciones de empoderamiento realizadas	Tipo de indicador:	Gestión
Descripción ¿qué mide el indicador?	Este indicador mide las acciones de empoderamiento realizadas	Dimensión del indicador:	Eficacia
Unidad de medida:	Acciones	Unidad Responsable del indicador del Componente 1:	Presidencia Municipal, DIF Municipal, Instituto Municipal de la Mujer
Método de cálculo o Fórmula del indicador:	$(v1/v2)*100$	Algoritmo	Número de acciones de empoderamiento realizadas
			Número de acciones de empoderamiento programadas
Medio de verificación de las variables			
Numerador (Variable 1)	Reportes de trabajo del área. Informes anuales sobre la situación de pobreza y rezago social.		
Numerador (Variable 2)	Reportes de trabajo del área. Informes anuales sobre la situación de pobreza y rezago social.		

Características del indicador	Claridad	Relevancia	Economía	Monitoreable	Adecuado	Aporte marginal
		X	X	X	X	X
Justificación del cumplimiento de las características CREMAA	Porque el nombre del indicador expresa sin duda la medición de las acciones implementadas	Porque aporta elemento importante el análisis del cumplimiento de las actividades programadas	Porque los medios de verificación permiten acceder a la información con un costo razonable	Porque el indicador permite que cualquier persona pueda revisar la información para corroborarla	Porque permite analizar el desempeño de las unidades administrativas a través de las acciones implementadas	Porque provee de los elementos para la toma de decisiones al aportar información adicional que es el análisis del cumplimiento de las actividades

Determinación de Metas						
Línea base	Valor	Año	Periodicidad:	Trimestral		
	100%	2025	Sentido del indicador:	Ascendente	Comportamiento del indicador:	Regular
Metas Anuales						
Ejercicio fiscal:	2025	2026	2027	Acumulada	Observaciones y/o comentarios	
Programada	6			6		


Realizada	6			6
-----------	---	--	--	---

Programación de Metas subanuales													
Metas	1er Trimestre			2do Trimestre			3ro Trimestre			4to Trimestre			Meta acumulada
	Ene	Feb	Mar	Abr	May	Jun	Jul	Ago	Sep	Oct	Nov	Dic	
Programada (Variable 1)	0	0	1	0	0	2	0	0	1	0	0	2	6
Programada (Variable 2)	0	0	1	0	0	2	0	0	1	0	0	2	6
Realizado (Variable 1)	0	0	1	0	0	2	0	0	1	0	0	2	6
Realizado (Variable 2)	0	0	1	0	0	2	0	0	1	0	0	2	6
Parámetros de semaforización	Menor a 80%	Crítico	Mayor o igual a 80% y menor a 90%	En riesgo	Mayor o igual a 90% y Menor o igual a 110%	Aceptable	Mayor a 110% y menor o igual a 120%	En riesgo	Mayor a 120%	Crítico	Cumplimiento del indicador (Realizado entre lo programado)		100%

Actividades															
Resumen Narrativo	Nombre del indicador	1er Trimestre			2do Trimestre			3ro Trimestre			4to Trimestre			Meta acumulada	
		Ene	Feb	Mar	Abr	May	Jun	Jul	Ago	Sep	Oct	Nov	Dic		
Organización de talleres de capacitación para las mujeres (bajo demanda)	Reportes de trabajo del área.	Progr.	0	0	0	0	0	1	0	0	0	0	0	1	2
		Real.	0	0	0	0	0	1	0	0	0	0	0	1	2
Reporte de coordinación con las autoridades federales y estatales para el empoderamiento de las mujeres (bajo demanda)	Reportes de trabajo del área.	Progr.	0	0	1	0	0	1	0	0	1	0	0	1	4
		Real.	0	0	1	0	0	1	0	0	1	0	0	1	4


Explicaciones y causas de las variaciones al incumplimiento de la programación

C. Jorge Francisco Zaragoza Juárez
 Contralor Municipal
 Elaboró



CONTRALOR MUNICIPAL
 H. AYUNTAMIENTO TEHUITZINGO
 PUEBLA 2024 - 2027

C. Abdeel Quiñenes Sánchez
 Tesorero Municipal
 Revisó



TESORERO MUNICIPAL
 H. AYUNTAMIENTO TEHUITZINGO, PUEBLA
 2024-2027

Lic. Jorge Estrada Gervacio
 Presidente Municipal
 Autorizó



PRESIDENCIA MUNICIPAL
 H. AYUNTAMIENTO TEHUITZINGO
 PUEBLA 2024 - 2027



Reporte:

Cuarto Trimestre

Ficha Técnica de Seguimiento de Indicadores

COMPONENTE 2

Ficha Técnica de Seguimiento de Indicadores (FTSI)

Nombre del Municipio:	H. Ayuntamiento de Tehuiztzingo, Puebla					
Resumen Narrativo de la MIR:	Estrategia de concientización de la perspectiva de género implementada					
Datos de Identificación del Programa Institucional						
Programa Presupuestario:	Perspectiva de Género					
Unidad responsable:	Presidencia Municipal, DIF Municipal, Instituto Municipal de la Mujer					
Datos de Identificación del Indicador						
Nombre del indicador:	Porcentaje de acciones de concientización realizadas			Tipo de indicador:	Gestión	
Descripción ¿qué mide el indicador?	Este indicador mide las acciones de concientización realizadas			Dimensión del indicador:	Eficacia	
Unidad de medida:	Acciones			Unidad Responsable del indicador del Componente 2:	Dirección de Protección Civil	
Método de cálculo o Fórmula del Indicador:	$(V1/V2)*100$	Algoritmo	Numerador (Variable 1)	Número de acciones de concientización realizadas		
			Denominador (Variable 2)	Número de acciones de concientización programadas		
Medio de verificación de las variables						
Numerador (Variable 1)	Reportes de trabajo del área. Informes anuales sobre la situación de pobreza y rezago social.					
Numerador (Variable 2)	Reportes de trabajo del área. Informes anuales sobre la situación de pobreza y rezago social.					
Características del indicador	Claridad	Relevancia	Economía	Monitoreable	Adecuado	Aporte marginal
	X	X	X	X	X	X
Justificación del cumplimiento de las características CREMAA	Porque el nombre del indicador expresa sin duda la medición de las acciones implementadas	Porque aporta elemento importante el análisis del cumplimiento de las actividades programadas	Porque los medios de verificación permiten acceder a la información con un costo razonable	Porque el indicador permite que cualquier persona pueda revisar la información para corroborarla	Porque permite analizar el desempeño de las unidades administrativas a través de las acciones implementadas	Porque provee de información para la toma de decisiones, es el análisis del cumplimiento de las actividades
Determinación de Metas						
Línea base	Valor	Año	Periodicidad:	Trimestral		
	100%	2025	Sentido del indicador:	Ascendente	Comportamiento del indicador:	Regular

Metas Anuales						
Ejercicio fiscal:	2025	2026	2027	Acumulada	Observaciones y/o comentarios	
Programada	16			16		
Realizada	18			18		

Programación de Metas subanuales													
Metas	1er Trimestre			2do Trimestre			3ro Trimestre			4to Trimestre			a
	Ene	Feb	Mar	Abr	May	Jun	Jul	Ago	Sep	Oct	Nov	Dic	
Programada (Variable 1)	1	1	1	1	1	3	1	1	1	1	1	3	
Programada (Variable 2)	1	1	1	1	1	3	1	1	1	1	1	3	
Realizado (Variable 1)	1	1	1	1	1	2	1	1	1	3	3	2	
Realizado (Variable 2)	1	1	1	1	1	3	1	1	1	1	1	3	
Parámetros de semaforización	Menor a 80%	Crítico	Mayor o igual a 80% y menor a 90%	En riesgo	Mayor o igual a 90% y Menor o igual a 110%	Aceptable	Mayor a 110% y menor o igual 120%	En riesgo	Mayor a 120%	Crítico	Cumplimiento del indicador (Realizado entre lo programado)		

Actividades														
Resumen Narrativo	Nombre del indicador	1er Trimestre			2do Trimestre			3ro Trimestre			4to Trimestre			a
		Ene	Feb	Mar	Abr	May	Jun	Jul	Ago	Sep	Oct	Nov	Dic	
Promoción del "Día Naranja" en el Municipio	Número de días promocionados	Progr.	1	1	1	1	1	1	1	1	1	1	1	1
		Real.	1	1	1	1	1	1	1	1	1	1	1	1
Organización de platicas sobre la perspectiva de género (bajo demanda)	Número de platicas organizadas	Progr.	0	0	0	0	0	1	0	0	0	0	0	1
		Real.	0	0	0	0	0	0	0	0	0	2	1	1
Reporte sobre la promoción y/o asistencia a cursos en materia de perspectiva de género realizadas (bajo demanda)	Número de reportes entregados	Progr.	0	0	0	0	0	1	0	0	0	0	0	1
		Real.	0	0	0	0	0	1	0	0	0	0	1	0

Explicaciones y causas de las variaciones al incumplimiento de la programación

C. Jorge Francisco Zaragoza Juárez
 Contralor Municipal
 Elaboró



CONTRALOR MUNICIPAL
 H. AYUNTAMIENTO TEHUITZINGO
 PUEBLA 2024 - 2027

C. Abdeel Quiñones Sánchez
 Tesorero Municipal
 Revisó



TESORERO MUNICIPAL
 TEHUITZINGO, PUEBLA
 2024-2027

Lic. Jorge Estrada Gervasio
 Presidente Municipal
 Autorizó



PRESIDENCIA MUNICIPAL
 H. AYUNTAMIENTO TEHUITZINGO
 PUEBLA 2024 - 2027



Ficha Técnica del Programa presupuestario

FIN

Ficha Técnica de Seguimiento de Indicadores (FTSI)

Nombre del Municipio:	H. Ayuntamiento de Tehuiztzingo, Puebla					
Resumen Narrativo de la MIR:	Contribuir al bienestar social de la población en situación de vulnerabilidad a través de la atención a las necesidades básicas, acceso a apoyos y oportunidades con equidad de género.					
Datos de Identificación del Programa Institucional						
Programa Presupuestario:	Grupos Vulnerables					
Dependencia o Entidad responsable del Pp:	Presidencia Municipal, DIF Municipal					
Datos de Identificación del Indicador						
Nombre del indicador:	Gasto público en grupos vulnerables como porcentaje del gasto público total				Tipo de indicador:	Estratégicos
Descripción ¿qué mide el indicador?:	Este indicador mide el monto asignado al programa presupuestario				Dimensión del indicador:	Eficacia
Unidad de medida:	Monto				Unidad Responsable del indicador de FIN:	Dirección de Seguridad Pública y Dirección de Protección Civil
Método de cálculo o Fórmula del Indicador:	$(V1/V2)*100$	Algoritmo	Numerador (Variable 1)	Monto asignado al Programa presupuestarios		
			Denominador (Variable 2)	Monto total del presupuesto de egresos		
Medios de verificación de las variables						
Numerador (Variable 1)	Reportes de trabajo del área. Informes anuales sobre la situación de pobreza y rezago social.					
Denominador (Variable 2)	Reportes de trabajo del área. Informes anuales sobre la situación de pobreza y rezago social.					
Características del indicador	Claridad	Relevancia	Economía	Monitoreable	Adecuado	Aporte marginal
	X	X	X	X	X	X
Justificación del cumplimiento de las características CREMAA	Porque el nombre del indicador expresa sin duda la medición de las acciones implementadas	Porque aporta elemento importante el análisis del cumplimiento de las actividades programadas	Porque los medios de verificación permiten acceder a la información con un costo razonable	Porque el indicador permite que cualquier persona pueda revisar la información para corroborarla	Porque permite analizar el desempeño de las unidades administrativas a través de las acciones implementadas	Porque provee de los elementos para la toma de decisiones al aportar información adicional que es el análisis del cumplimiento de las actividades
Determinación de Metas						
Línea base	Valor	Año	Periodicidad:	Anual		
	100%	2025	Sentido del indicador:	Ascendente	Comportamiento del indicador:	Regular



Ficha Técnica del Programa presupuestario

FIN

Ficha Técnica de Seguimiento de Indicadores (FTSI)

Metas Anuales

Ejercicio fiscal:	2025	2026	2027	Acumulada (metas de la Administración)	Observaciones y/o comentarios
Programada	200000			200000	
Realizada	200000			200000	

Programación de Metas subanuales

Metas	1er Trimestre			2do Trimestre			3ro Trimestre			4to Trimestre			Meta Anual (acumulada)
	Ene	Feb	Mar	Abr	May	Jun	Jul	Ago	Sep	Oct	Nov	Dic	
Programada (Variable 1)												200,000	200000
Programada (Variable 2)												58,296,232	58296232
Realizado (Variable 1)												200000	200000
Realizado (Variable 2)												58296232	58296232

Parámetros de semaforización	Menor a 80%	Crítico	Mayor o igual a 80% y menor a 90%	En riesgo	Mayor o igual a 90% y Menor o igual a 110%	Aceptable	Mayor a 110% y menor o igual 120%	En riesgo	Mayor a 120%	Crítico	Cumplimiento del indicador (Realizado entre lo programado)	0%
------------------------------	-------------	---------	-----------------------------------	-----------	--	-----------	-----------------------------------	-----------	--------------	---------	---	----

Explicaciones y causas de las variaciones al incumplimiento de la programación

De acuerdo a la periodicidad este indicador se reportará en el cumplimiento final

C. Jorge Francisco Zaragoza Juárez
Contralor Municipal
Elaboró



CONTRALOR
MUNICIPAL
H. AYUNTAMIENTO
TEHUITZINGO
PUEBLA 2024 - 2027

C. Abdeel Quiñones Sánchez
Tesorero Municipal
Revisó




TESORERO
MUNICIPAL
TEHUITZINGO, PUEBLA
2024-2027

Lic. Jorge Estrada Gervacio
Presidente Municipal
Autorizó


PRESIDENCIA
MUNICIPAL
H. AYUNTAMIENTO
TEHUITZINGO
PUEBLA 2024 - 2027



Ficha Técnica del Programa presupuestario

PROPÓSITO

Ficha Técnica de Seguimiento de Indicadores (FTSI)

Nombre del Municipio:	H. Ayuntamiento de Tehuiztzingo, Puebla					
Resumen Narrativo de la MIR:	La población del Municipio de Tehuiztzingo cuenta con una disminución de las brechas de desigualdad					
Datos de Identificación del Programa Institucional						
Programa Presupuestario:	Grupos Vulnerables					
Dependencia o Entidad responsable del Pp:	Presidencia Municipal, DIF Municipal					
Datos de Identificación del Indicador						
Nombre del indicador:	Porcentaje de personas beneficiadas con programas, apoyos y proyectos de ayudas otorgados por el H. Ayuntamiento.			Tipo de indicador:	Estratégicos	
Descripción ¿qué mide el indicador?:				Dimensión del indicador:	Eficacia	
Unidad de medida:				Unidad Responsable del indicador de PROPÓSITO:	Dirección de Seguridad Pública y Dirección de Protección Civil	
Método de cálculo o Fórmula del Indicador:	$(V1/V2) * 100$	Algoritmo	Numerador (Variable 1)	Número de población total		
			Denominador (Variable 2)	Número de población en situación de vulnerabilidad		
Medios de verificación de las variables						
Numerador (Variable 1)	Reportes de trabajo del área. Informes anuales sobre la situación de pobreza y rezago social.					
Denominador (Variable 2)	Reportes de trabajo del área. Informes anuales sobre la situación de pobreza y rezago social.					
Características del indicador	Claridad	Relevancia	Economía	Monitoreable	Adecuado	Aporte marginal
	X	X	X	X	X	X
Justificación del cumplimiento de las características CREMAA	Porque el nombre del indicador expresa sin duda la medición de las acciones implementadas	Porque aporta elemento importante el análisis del cumplimiento de las actividades programadas	Porque los medios de verificación permiten acceder a la información con un costo razonable	Porque el indicador permite que cualquier persona pueda revisar la información para corroborarla	Porque permite analizar el desempeño de las unidades administrativas a través de las acciones implementadas	Porque provee de los elementos para la toma de decisiones al aportar información adicional que es el análisis del cumplimiento de las actividades



Reporte:

Cuarto Trimestre

Ficha Técnica del Programa presupuestario

PROPÓSITO

Ficha Técnica de Seguimiento de Indicadores (FTSI)

Determinación de Metas

Línea base	Valor	Año	Periodicidad:	Anual		
	100%	2025	Sentido del indicador:	Ascendente	Comportamiento del indicador:	Regular
Metas Anuales						
Ejercicio fiscal:	2025	2026	2027	Acumulada (metas de la Administración)	Observaciones y/o comentarios	
Programada	12672			12672		
Realizada	12672			12672		

Programación de Metas subanuales

Metas	1er Trimestre			2do Trimestre			3ro Trimestre			4to Trimestre			Meta Anual (acumulada)
	Ene	Feb	Mar	Abr	May	Jun	Jul	Ago	Sep	Oct	Nov	Dic	
Programada (Variable 1)												12672	12672
Programada (Variable 2)												8583	8583
Realizado (Variable 1)												12672	12672
Realizado (Variable 2)												8583	8583

Parámetros de semaforización	Menor a 80%	Crítico	Mayor o igual a 80% y menor a 90%	En riesgo	Mayor o igual a 90% y Menor o igual a 10%	Aceptable	Mayor a 110% y menor o igual 120%	En riesgo	Mayor a 120%	Crítico	Cumplimiento del indicador (Realizado entre lo programado)	148%
------------------------------	-------------	---------	-----------------------------------	-----------	---	-----------	-----------------------------------	-----------	--------------	---------	---	------

Explicaciones y causas de las variaciones al incumplimiento de la programación: De acuerdo a la periodicidad, este indicador se reportará en el cumplimiento final

C. Jorge Francisco Zaragoza Juárez
Contralor Municipal
Elaboró


CONTRALOR MUNICIPAL
H. AYUNTAMIENTO
TEHUITZINGO
PUEBLA 2024 - 2027

C. Abdeel Quiñenes Sánchez
Tesorero Municipal
Revisó


TESORERO MUNICIPAL
TEHUITZINGO, PUEBLA
2024-2027

Lic. Jorge Estrada Gervacio
Presidente Municipal
Autorizó


PRESIDENCIA MUNICIPAL
H. AYUNTAMIENTO
TEHUITZINGO
PUEBLA 2024 - 2027



Reporte:

Cuarto Trimestre

Ficha Técnica de Seguimiento de Indicadores

COMPONENTE 1

Ficha Técnica de Seguimiento de Indicadores (FTSI)

Nombre del Municipio:	H. Ayuntamiento de Tehuiztzingo, Puebla					
Resumen Narrativo de la MIR:	Acciones de atención a la población en situación de vulnerabilidad, brindada.					
Datos de Identificación del Programa Institucional						
Programa Presupuestario:	Grupos Vulnerables					
Unidad responsable:	Presidencia Municipal, DIF Municipal					
Datos de Identificación del Indicador						
Nombre del indicador:	Porcentaje de actividades realizadas para la atención a la población en situación de vulnerabilidad.				Tipo de indicador:	Gestión
Descripción ¿qué mide el indicador?	Este componente mide el porcentaje de actividades de atención a la población en situación de vulnerabilidad				Dimensión del indicador:	Eficacia
Unidad de medida:	Actividades				Unidad Responsable del indicador del Componente 1:	DIF Municipal
Método de cálculo o Fórmula del Indicador:	$(V1/V2) * 100$	Algoritmo	Numerador (Variable 1)	Número de actividades para la atención a la población en situación de vulnerabilidad realizadas		
			Denominador (Variable 2)	Número de actividades para la atención a la población en situación de vulnerabilidad programadas		
Medio de verificación de las variables						
Numerador (Variable 1)	Reportes de trabajo del área. Informes anuales sobre la situación de pobreza y rezago social.					
Numerador (Variable 2)	Reportes de trabajo del área. Informes anuales sobre la situación de pobreza y rezago social.					
Características del indicador	Claridad	Relevancia	Economía	Monitoreable	Adecuado	Aporte marginal
	X	X	X	X	X	X
Justificación del cumplimiento de las características CREMAA	Porque el nombre del indicador expresa sin duda la medición de las acciones implementadas	Porque aporta elemento importante el análisis del cumplimiento de las actividades programadas	Porque los medios de verificación permiten acceder a la información con un costo razonable	Porque el indicador permite que cualquier persona pueda revisar la información para corroborarla	Porque permite analizar el desempeño de las unidades administrativas a través de las acciones implementadas	Porque provee de los elementos para la toma de decisiones al aportar información adicional que es el análisis del cumplimiento de las actividades
Determinación de Metas						
Línea base	Valor	Año	Periodicidad:	Trimestral		
	100%	2025	Sentido del indicador:	Ascendente	Comportamiento del indicador:	Regular

Metas Anuales						
Ejercicio fiscal:	2025	2026	2027	Acumulada	Observaciones y/o comentarios	
Programada	32			32		
Realizada	30			30		

Programación de Metas subanuales													
Metas	1er Trimestre			2do Trimestre			3ro Trimestre			4to Trimestre			Meta acumulada
	Ene	Feb	Mar	Abr	May	Jun	Jul	Ago	Sep	Oct	Nov	Dic	
Programada (Variable 1)	2	2	3	2	3	3	2	2	3	2	3	5	32
Programada (Variable 2)	2	2	3	2	3	3	2	2	3	2	3	5	32
Realizado (Variable 1)	2	2	3	2	2	3	2	2	3	2	3	4	30
Realizado (Variable 2)	2	2	3	2	3	3	2	2	3	2	3	5	32
Parámetros de semaforización	Menor a 80%	Crítico	Mayor o igual a 80% y menor a 90%	En riesgo	Mayor o igual a 90% y Menor o igual a 110%	Aceptable	Mayor a 110% y menor o igual 120%	En riesgo	Mayor a 120%	Crítico	Cumplimiento del indicador (Realizado entre lo programado)		94%

Actividades															
Resumen Narrativo	Nombre del indicador		1er Trimestre			2do Trimestre			3ro Trimestre			4to Trimestre			Meta acumulada
			Ene	Feb	Mar	Abr	May	Jun	Jul	Ago	Sep	Oct	Nov	Dic	
Gestiones para mayor cobertura de programas y aparatos para personas y familias vulnerables, adultos mayores y madres de familia.	Número de gestiones realizadas	Progr.	0	0	1	0	0	1	0	0	1	0	0	1	4
		Real.	0	0	1	0	0	1	0	0	1	0	0	1	4
Asistencia a capacitaciones mensuales de DIF Municipales.	Número de capacitaciones asistidas	Progr.	1	1	1	1	1	1	1	1	1	1	1	1	12
		Real.	1	1	1	1	1	1	1	1	1	1	1	1	12
Entrega de reportes mensuales de cada área del DIF municipal.	Número de reportes entregados	Progr.	1	1	1	1	1	1	1	1	1	1	1	1	12
		Real.	1	1	1	1	1	1	1	1	1	1	1	1	12
Realización de mantenimientos a Estancia de día y CECADE (bajo demanda)	Número de mantenimientos realizados	Progr.	0	0	0	0	0	1	0	0	0	0	0	1	2
		Real.	0	0	0	0	0	0	0	0	0	0	1	1	2


Explicaciones y causas de las variaciones al cumplimiento de la programación

C. Jorge Francisco Zaragoza Juárez
 Contralor Municipal
 Elaboró



CONTRALOR MUNICIPAL
 H. AYUNTAMIENTO TEHUITZINGO
 PUEBLA 2024 - 2027

C. Abdeel Quiñenes Sánchez
 Tesorero Municipal
 Revisó



TESORERO MUNICIPAL
 H. AYUNTAMIENTO TEHUITZINGO, PUEBLA
 2024-2027

Lic. Jorge Estrada Sereno
 Presidente Municipal
 Autorizó



PRESIDENCIA MUNICIPAL
 H. AYUNTAMIENTO TEHUITZINGO
 PUEBLA 2024 - 2027



Reporte:

Cuarto Trimestre

Ficha Técnica de Seguimiento de Indicadores

COMPONENTE 2

Ficha Técnica de Seguimiento de Indicadores (FTSI)

Nombre del Municipio:	H. Ayuntamiento de Tehuizingo, Puebla
Resumen Narrativo de la MIR:	Apoyos en efectivo y en especie para la atención de las necesidades económicas de la población vulnerable, brindados.
Datos de Identificación del Programa Institucional	
Programa Presupuestario:	Grupos Vulnerables
Unidad responsable:	Presidencia Municipal, DIF Municipal

Datos de Identificación del Indicador							
Nombre del indicador:	Porcentaje de apoyos económicos brindados a la población en situación de vulnerabilidad.	Tipo de indicador:	Gestión				
Descripción ¿qué mide el indicador?	Este indicador mide los apoyos económicos a la población en situación de vulnerabilidad brindados	Dimensión del indicador:	Eficacia				
Unidad de medida:	Apoyos	Unidad Responsable del indicador del Componente 2:	DIF Municipal				
Método de cálculo o Fórmula del Indicador:	$(v1/v2)*100$	Algoritmo	<table border="1"> <tr> <td>Numerador (Variable 1)</td> <td>Número de apoyos economicos a la población en situación de vulnerabilidad brindados</td> </tr> <tr> <td>Denominador (Variable 2)</td> <td>Número de apoyos economicos a la población en situación de vulnerabilidad programados</td> </tr> </table>	Numerador (Variable 1)	Número de apoyos economicos a la población en situación de vulnerabilidad brindados	Denominador (Variable 2)	Número de apoyos economicos a la población en situación de vulnerabilidad programados
Numerador (Variable 1)	Número de apoyos economicos a la población en situación de vulnerabilidad brindados						
Denominador (Variable 2)	Número de apoyos economicos a la población en situación de vulnerabilidad programados						
Medio de verificación de las variables							
Numerador (Variable 1)	Reportes de trabajo del área. Informes anuales sobre la situación de pobreza y rezago social.						
Numerador (Variable 2)	Reportes de trabajo del área. Informes anuales sobre la situación de pobreza y rezago social.						

Características del Indicador	Claridad	Relevancia	Economía	Monitoreable	Adecuado	Aporte marginal
	X	X	X	X	X	X
Justificación del cumplimiento de las características CREMAA	Porque el nombre del indicador expresa sin duda la medición de las acciones implementadas	Porque aporta elemento importante el análisis del cumplimiento de las actividades programadas	Porque los medios de verificación permiten acceder a la información con un costo razonable	Porque el indicador permite que cualquier persona pueda revisar la información para corroborarla	Porque permite analizar el desempeño de las unidades administrativas a través de las acciones implementadas	Porque provee de los elementos para la toma de decisiones al aportar información adicional que es el análisis del cumplimiento de las actividades

Determinación de Metas						
Línea base	Valor	Año	Periodicidad:	Trimestral		
	100%	2025	Sentido del indicador:	Ascendente	Comportamiento del indicador:	Regular


Metas Anuales						
Ejercicio fiscal:	2025	2026	2027	Acumulada	Observaciones y/o comentarios	
Programada	40			40		
Realizada	40			40		

Programación de Metas subanuales													
Metas	1er Trimestre			2do Trimestre			3ro Trimestre			4to Trimestre			Meta acumulada
	Ene	Feb	Mar	Abr	May	Jun	Jul	Ago	Sep	Oct	Nov	Dic	
Programada (Variable 1)	3	3	4	3	3	4	3	3	4	3	3	4	40
Programada (Variable 2)	3	3	4	3	3	4	3	3	4	3	3	4	40
Realizado (Variable 1)	3	3	4	3	3	4	3	3	4	3	3	4	40
Realizado (Variable 2)	3	3	4	3	3	4	3	3	4	3	3	4	40
Parámetros de semaforización	Menor a 80%	Crítico	Mayor o igual a 80% y menor a 90%	En riesgo	Mayor o igual a 90% y Menor o igual a 110%	Aceptable	Mayor a 110% y menor o igual a 120%	En riesgo	Mayor a 120%	Crítico	Cumplimiento del indicador (Realizado entre lo programado)		100%

Actividades															
Resumen Narrativo	Nombre del indicador	1er Trimestre			2do Trimestre			3ro Trimestre			4to Trimestre			Meta acumulada	
		Ene	Feb	Mar	Abr	May	Jun	Jul	Ago	Sep	Oct	Nov	Dic		
Entrega de despensas, dotación a desayunadores y aparatos ortopédicos y auditivos.	Número de entregas realizadas	Progr.	0	0	1	0	0	1	0	0	1	0	0	1	4
		Real.	0	0	1	0	0	1	0	0	1	0	1	0	4
Atención a adultos mayores en la estancia de día.	Número de atenciones realizadas	Progr.	1	1	1	1	1	1	1	1	1	1	1	1	12
		Real.	1	1	1	1	1	1	1	1	1	1	1	1	12
Apoyos en efectivo y en especie a personas con discapacidad y de escasos recursos.	Número de apoyos realizados	Progr.	1	1	1	1	1	1	1	1	1	1	1	1	12
		Real.	1	1	1	1	1	1	1	1	1	1	1	1	12
Traslados (Izúcar, Puebla, México) gratuitos para personas de escasos recursos y/o vulnerables.	Número de traslados realizados	Progr.	1	1	1	1	1	1	1	1	1	1	1	1	12
		Real.	1	1	1	1	1	1	1	1	1	1	1	1	12


Explicaciones y causas de las variaciones al incumplimiento de la programación

C. Jorge Francisco Zaragoza Juárez
 Contralor Municipal
 Elaboró



CONTRALOR MUNICIPAL
 H. AYUNTAMIENTO
 TEHUITZINGO
 PUEBLA 2024 - 2027

C. Abdeel Quiñones Sánchez
 Tesorero Municipal
 Revisó



TESORERO MUNICIPAL
 TEHUITZINGO, PUEBLA
 2024-2027

Lic. Jorge Estrada Gervacio
 Presidente Municipal
 Autorizó



PRESIDENCIA MUNICIPAL
 H. AYUNTAMIENTO
 TEHUITZINGO
 PUEBLA 2024 - 2027



Reporte: Cuarto Trimestre

Ficha Técnica de Seguimiento de Indicadores

COMPONENTE 3

Ficha Técnica de Seguimiento de Indicadores (FTSI)

Nombre del Municipio:	H. Ayuntamiento de Tehuiztlingo, Puebla					
Resumen Narrativo de la MIR:	Acompañamiento en materia de salud, alimentación, psicología, jurídica y equidad de género, brindadas.					
Datos de Identificación del Programa Institucional						
Programa Presupuestario:	Grupos Vulnerables					
Unidad responsable:	Presidencia Municipal, DIF Municipal					
Datos de Identificación del Indicador						
Nombre del indicador:	Porcentaje de asesorías, pláticas y/o capacitaciones en materia de salud, alimentación, psicología, jurídica y equidad de género impartidas en el Municipio.				Tipo de indicador:	Gestión
Descripción ¿qué mide el indicador?	Este indicador mide las asesorías, pláticas y/o capacitaciones en materia de salud, alimentación, psicología, jurídica y equidad de género impartidas.				Dimensión del indicador:	Eficacia
Unidad de medida:	Asesorías y/o capacitaciones				Unidad Responsable del indicador del Componente 3:	DIF municipal
Método de cálculo o Fórmula del indicador:	$(v1/v2)*100$	Algoritmo	Numerador (Variable 1)	Número de asesorías, pláticas y/o capacitaciones en materia de salud, alimentación, psicología, jurídica y equidad de género impartidas		
			Denominador (Variable 2)	Número de asesorías, pláticas y/o capacitaciones en materia de salud, alimentación, psicología, jurídica y equidad de género programadas		
Medio de verificación de las variables						
Numerador (Variable 1)	Reportes de trabajo del área.					
Numerador (Variable 2)	Informes anuales sobre la situación de pobreza y rezago social. Reportes de trabajo del área.					
	Informes anuales sobre la situación de pobreza y rezago social.					
Características del indicador	Claridad	Relevancia	Economía	Monitoreable	Adecuado	Aporte marginal
	X	X	X	X	X	X
Justificación del cumplimiento de las características CREMAA	Porque el nombre del indicador expresa sin duda la medición de las acciones implementadas	Porque aporta elemento importante el análisis del cumplimiento de las actividades programadas	Porque los medios de verificación permiten acceder a la información con un costo razonable	Porque el indicador permite que cualquier persona pueda revisar la información para corroborarla	Porque permite analizar el desempeño de las unidades administrativas a través de las acciones implementadas	Porque provee de los elementos para la toma de decisiones al aportar información adicional que es el análisis del cumplimiento de las actividades
Determinación de Metas						
Línea base	Valor	Año	Periodicidad:	Trimestral		
	100%	2025	Sentido del indicador:	Ascendente	Comportamiento del indicador:	Regular


Metas Anuales						
Ejercicio fiscal:	2025	2026	2027	Acumulada	Observaciones y/o comentarios	
Programada	30			30		
Realizada	30			30		

Programación de Metas subanuales													
Metas	1er Trimestre			2do Trimestre			3ro Trimestre			4to Trimestre			Meta acumulada
	Ene	Feb	Mar	Abr	May	Jun	Jul	Ago	Sep	Oct	Nov	Dic	
Programada (Variable 1)	2	2	3	2	2	4	2	2	3	2	2	4	30
Programada (Variable 2)	2	2	3	2	2	4	2	2	3	2	2	4	30
Realizado (Variable 1)	2	2	2	2	2	3	2	2	3	3	4	3	30
Realizado (Variable 2)	2	2	3	2	2	4	2	2	3	2	2	4	30
Parámetros de semaforización	Menor a 80%	Crítico	Mayor o igual a 80% y menor a 90%	En riesgo	Mayor o igual a 90% y Menor o Igual a 110%	Aceptable	Mayor a 110% y menor o igual 120%	En riesgo	Mayor a 120%	Crítico	Cumplimiento del indicador (Realizado entre lo programado)		100%

Actividades															
Resumen Narrativo	Nombre del indicador	1er Trimestre			2do Trimestre			3ro Trimestre			4to Trimestre			Meta acumulada	
		Ene	Feb	Mar	Abr	May	Jun	Jul	Ago	Sep	Oct	Nov	Dic		
Promoción de talleres para el autoempleo (bajo demanda)	Número de talleres promocionados	Progr.	0	0	0	0	0	1	0	0	0	0	0	1	2
		Real.	0	0	0	0	0	0	0	0	0	0	1	1	2
Organización de Pláticas y acciones preventivas de salud, alimentación, psicológica, jurídico y de prevención de accidentes (bajo demanda)	Número de pláticas realizadas	Progr.	0	0	1	0	0	1	0	0	1	0	0	1	4
		Real.	0	0	0	0	0	1	0	0	1	1	1	0	4
Acompañamiento jurídico a grupos vulnerables	Número de acompañamientos realizados	Progr.	1	1	1	1	1	1	1	1	1	1	1	1	12
		Real.	1	1	1	1	1	1	1	1	1	1	1	1	12
Acompañamiento psicológico a grupos vulnerables	Número de acompañamientos realizados	Progr.	1	1	1	1	1	1	1	1	1	1	1	1	12
		Real.	1	1	1	1	1	1	1	1	1	1	1	1	12


Explicaciones y causas de las variaciones al cumplimiento de la programación

C. Jorge Francisco Zaragoza Juárez
 Contralor Municipal
 Elaboró



CONTRALOR MUNICIPAL
 H. AYUNTAMIENTO
 TEHUITZINGO
 PUEBLA 2024 - 2027

C. Abdeel Quiñones Sánchez
 Tesorero Municipal
 Revisó



TESORERO MUNICIPAL
 H. AYUNTAMIENTO
 TEHUITZINGO, PUEBLA
 2024-2027

Lic. Jorge Estrada Gervacio
 Presidente Municipal
 Autorizó



PRESIDENCIA MUNICIPAL
 H. AYUNTAMIENTO
 TEHUITZINGO
 PUEBLA 2024 - 2027



Ficha Técnica del Programa presupuestario

FIN

Ficha Técnica de Seguimiento de Indicadores (FTSI)

Nombre del Municipio:	H. Ayuntamiento de Tehuiztzingo, Puebla					
Resumen Narrativo de la MIR:	Contribuir al desarrollo económico del Municipio de Tehuiztzingo mediante acciones de promoción a las actividades económicas del Municipio					
Datos de Identificación del Programa Institucional						
Programa Presupuestario:	Desarrollo Rural					
Dependencia o Entidad responsable del Pp:	Presidencia Municipal, Regiduría de Industria, Comercio, Agricultura y Ganadería, Dirección de desarrollo rural					
Datos de Identificación del Indicador						
Nombre del indicador:	Gasto público en fomento económico como porcentaje del gasto público total			Tipo de indicador:	Estratégicos	
Descripción ¿qué mide el indicador?:	Este indicador mide el monto asignado al programa presupuestario			Dimensión del indicador:	Eficacia	
Unidad de medida:	Monto			Unidad Responsable del indicador de FIN:	Presidencia Municipal, Regiduría de Industria, Comercio, Agricultura y Ganadería, Dirección de desarrollo rural	
Método de cálculo o Fórmula del Indicador:	$(V1/V2)*100$	Algoritmo	Numerador (Variable 1)	Monto asignado al programa presupuestario		
			Denominador (Variable 2)	Monto total del presupuesto de egresos 2025		
Medios de verificación de las variables						
Numerador (Variable 1)	Reportes de trabajo del área. Informes anuales sobre la situación de pobreza y rezago social.					
Denominador (Variable 2)	Reportes de trabajo del área. Informes anuales sobre la situación de pobreza y rezago social.					
Características del indicador	Claridad	Relevancia	Economía	Monitoreable	Adecuado	Aporte marginal
	X	X	X	X	X	X
Justificación del cumplimiento de las características CREMAA	Porque el nombre del indicador expresa sin duda la medición de las acciones implementadas	Porque aporta elemento importante el análisis del cumplimiento de las actividades programadas	Porque los medios de verificación permiten acceder a la información con un costo razonable	Porque el indicador permite que cualquier persona pueda revisar la información para corroborarla	Porque permite analizar el desempeño de las unidades administrativas a través de las acciones implementadas	Porque provee de los elementos para la toma de decisiones al aportar información adicional que es el análisis del cumplimiento de las actividades
Determinación de Metas						
Línea base	Valor	Año	Periodicidad:	Anual		
	100%	2025	Sentido del indicador:	Ascendente	Comportamiento del indicador:	Regular
Metas Anuales						



Ficha Técnica del Programa presupuestario

FIN

Ficha Técnica de Seguimiento de Indicadores (FTSI)

Ejercicio fiscal:	2025	2026	2027	Acumulada (metas de la Administración)	Observaciones y/o comentarios
Programada	400000			400000	
Realizada	58296232			58296232	

Programación de Metas subanuales


Metas	1er Trimestre			2do Trimestre			3ro Trimestre			4to Trimestre			Meta Anual (acumulada)
	Ene	Feb	Mar	Abr	May	Jun	Jul	Ago	Sep	Oct	Nov	Dic	
Programada (Variable 1)												400000	400000
Programada (Variable 2)												58296232	58296232
Realizado (Variable 1)												400000	400000
Realizado (Variable 2)												58296232	58296232

Parámetros de semaforización	Menor a 80%	Crítico	Mayor o igual a 80% y menor a 90%	En riesgo	Mayor o igual a 90% y Menor o igual a 110%	Aceptable	Mayor a 110% y menor o igual 120%	En riesgo	Mayor a 120%	Crítico	Cumplimiento del indicador (Realizado entre lo programado)	1%
------------------------------	-------------	---------	-----------------------------------	-----------	--	-----------	-----------------------------------	-----------	--------------	---------	---	----

Explicaciones y causas de las variaciones al incumplimiento de la programación


De acuerdo a la periodicidad este indicador se reportara en el cumplimiento final,

C. Jorge Francisco Zaragoza Juárez
 Contralor Municipal
 Elaboró



CONTRALOR MUNICIPAL
 AYUNTAMIENTO
 TEHUITZINGO
 PUEBLA 2024 - 2027

C. Abdeel Quiñones Sánchez
 Tesorero Municipal
 Revisó



TESORERO MUNICIPAL
 AYUNTAMIENTO
 TEHUITZINGO, PUEBLA
 2024-2027

Lic. Jorge Estrada Cervantes
 Presidente Municipal
 Autorizó



PRESIDENCIA MUNICIPAL
 H. AYUNTAMIENTO
 TEHUITZINGO
 PUEBLA 2024 - 2027



Ficha Técnica del Programa presupuestario

PROPÓSITO

Ficha Técnica de Seguimiento de Indicadores (FTSI)

Nombre del Municipio:	H. Ayuntamiento de Tehuiztzingo, Puebla					
Resumen Narrativo de la MIR:	El municipio de Tehuiztzingo cuenta con promociones económicas					
Datos de Identificación del Programa Institucional						
Programa Presupuestario:	Desarrollo Rural					
Dependencia o Entidad responsable del Pp:	Presidencia Municipal, Regiduría de Industria, Comercio, Agricultura y Ganadería, Dirección de desarrollo rural					
Datos de Identificación del Indicador						
Nombre del indicador:	Porcentaje de población beneficiada con las acciones de fomento económico			Tipo de indicador:	Estratégicos	
Descripción ¿qué mide el indicador?:	Este indicador mide las acciones de fomento económico implementadas			Dimensión del indicador:	Eficacia	
Unidad de medida:	Acciones			Unidad Responsable del indicador de PROPÓSITO:	Presidencia Municipal, Regiduría de Industria, Comercio, Agricultura y Ganadería, Dirección de desarrollo rural	
Método de cálculo o Fórmula del Indicador:	$(V1/V2)*100$	Algoritmo	Numerador (Variable 1)	Número de beneficiarios con acciones de fomento economico realizados		
			Denominador (Variable 2)	Número de beneficiarios con acciones de fomento economico realizados		
Medios de verificación de las variables						
Numerador (Variable 1)	Reportes de trabajo del área. Informes anuales sobre la situación de pobreza y rezago social.					
Denominador (Variable 2)	Reportes de trabajo del área. Informes anuales sobre la situación de pobreza y rezago social.					
Características del indicador	Claridad	Relevancia	Economía	Monitoreable	Adecuado	Aporte marginal
	X	X	X	X	X	X
Justificación del cumplimiento de las características CREMAA	Porque el nombre del indicador expresa sin duda la medición de las acciones implementadas	Porque aporta elemento importante el análisis del cumplimiento de las actividades programadas	Porque los medios de verificación permiten acceder a la información con un costo razonable	Porque el indicador permite que cualquier persona pueda revisar la información para corroborarla	Porque permite analizar el desempeño de las unidades administrativas a través de las acciones implementadas	Porque provee de los elementos para la toma de decisiones al aportar información adicional que es el análisis del cumplimiento de las actividades



Reporte:

Cuarto Trimestre

Ficha Técnica del Programa presupuestario

PROPÓSITO

Ficha Técnica de Seguimiento de Indicadores (FTSI)

Determinación de Metas						
Línea base	Valor	Año	Periodicidad:	Anual		
	100%	2025	Sentido del indicador:	Ascendente	Comportamiento del indicador:	Regular
Metas Anuales						
Ejercicio fiscal:	2025	2026	2027	Acumulada (metas de la Administración)	Observaciones y/o comentarios	
Programada	12672			12672		
Realizada	12672			12672		

Metas	1er Trimestre			2do Trimestre			3ro Trimestre			4to Trimestre			Meta Anual (acumulada)
	Ene	Feb	Mar	Abr	May	Jun	Jul	Ago	Sep	Oct	Nov	Dic	
Programada (Variable 1)												12672	12672
Programada (Variable 2)												12672	12672
Realizado (Variable 1)												12672	12672
Realizado (Variable 2)												12672	12672

Parámetros de semaforización	Menor a 80%	Crítico	Mayor o igual a 80% y menor a 90%	En riesgo	Mayor o igual a 90% y Menor o igual a 110%	Aceptable	Mayor a 110% y menor o igual 120%	En riesgo	Mayor a 120%	Crítico	Cumplimiento del indicador (Realizado entre lo programado)	100%
------------------------------	-------------	---------	-----------------------------------	-----------	--	-----------	-----------------------------------	-----------	--------------	---------	--	------

Explicaciones y causas de las variaciones al incumplimiento de la programación	De acuerdo a la periodicidad este indicador se reportará en el cumplimiento final
--	---

C. Jorge Francisco Zaragoza Juárez
Contralor Municipal
Elaboró


CONTRALOR MUNICIPAL
H. AYUNTAMIENTO
TEHUITZINGO
PUEBLA 2024 - 2027

C. Abdeel Quifenes Sánchez
Tesorero Municipal
Revisó


TESORERO MUNICIPAL
TEHUITZINGO, PUEBLA
2024-2027

Lic. Jorge Estrada Servando
Presidente Municipal
Autorizó


PRESIDENCIA MUNICIPAL
H. AYUNTAMIENTO
TEHUITZINGO
PUEBLA 2024 - 2027



Reporte:

Cuarto Trimestre

Ficha Técnica de Seguimiento de Indicadores

COMPONENTE 1

Ficha Técnica de Seguimiento de Indicadores (FTSI)

Nombre del Municipio:	H. Ayuntamiento de Tehuiztlingo, Puebla					
Resumen Narrativo de la MIR:	Capacitación y acercamiento a programas federales y estatales otorgados.					
Datos de Identificación del Programa Institucional						
Programa Presupuestario:	Desarrollo Rural					
Unidad responsable:	Presidencia Municipal, Regiduría de Industria, Comercio, Agricultura y Ganadería, Dirección de desarrollo rural					
Datos de Identificación del Indicador						
Nombre del indicador:	Porcentaje de capacitación y acercamiento a programas federales y estatales otorgados.				Tipo de indicador:	Gestión
Descripción ¿qué mide el indicador?	Este indicador mide las capacitaciones y acercamiento a programas federales y estatales otorgados				Dimensión del indicador:	Eficacia
Unidad de medida:	Capacitaciones y programas				Unidad Responsable del indicador del Componente 1:	Presidencia Municipal, Regiduría de Industria, Comercio, Agricultura y Ganadería, Dirección de desarrollo rural
Método de cálculo o Fórmula del Indicador:	$(V1/V2)*100$	Algoritmo	Numerador (Variable 1)	Número de acciones y acercamiento de programas federales y estatales otorgados		
			Denominador (Variable 2)	Número de acciones y acercamiento de programas federales y estatales programados		
Medio de verificación de las variables						
Numerador (Variable 1)	Reportes de trabajo del área.					
Numerador (Variable 2)	Reportes de trabajo del área.					
Informes anuales sobre la situación de pobreza y rezago social.						
Informes anuales sobre la situación de pobreza y rezago social.						
Características del indicador	Claridad	Relevancia	Economía	Monitoreable	Adecuado	Aporte marginal
	X	X	X	X	X	X
Justificación del cumplimiento de las características CREMAA	Porque el nombre del indicador expresa sin duda la medición de las acciones implementadas	Porque aporta elemento importante el análisis del cumplimiento de las actividades programadas	Porque los medios de verificación permiten acceder a la información con un costo razonable	Porque el indicador permite que cualquier persona pueda revisar la información para corroborarla	Porque permite analizar el desempeño de las unidades administrativas a través de las acciones implementadas	Porque provee de los elementos para la toma de decisiones al aportar información adicional que es el análisis del cumplimiento de las actividades
Determinación de Metas						
Línea base	Valor	Año	Periodicidad:	Trimestral		
	100%	2025	Sentido del indicador:	Ascendente	Comportamiento del indicador:	Regular
Metas Anuales						
Ejercicio fiscal:	2025	2026	2027	Acumulada	Observaciones y/o comentarios	

Programada	10				10
Realizada	5				5

Programación de Metas subanuales													
Metas	1er Trimestre			2do Trimestre			3ro Trimestre			4to Trimestre			Meta acumulada
	Ene	Feb	Mar	Abr	May	Jun	Jul	Ago	Sep	Oct	Nov	Dic	
Programada (Variable 1)	0	0	2	0	0	4	0	0	1	0	0	3	10
Programada (Variable 2)	0	0	2	0	0	4	0	0	1	0	0	3	10
Realizado (Variable 1)	0	0	1	0	0	1	0	0	0	0	0	3	5
Realizado (Variable 2)	0	0	2	0	0	4	0	0	1	0	0	3	10
Parámetros de semaforización	Menor a 80%	Crítico	Mayor o igual a 80% y menor a 90%	En riesgo	Mayor o igual a 90% y Menor o igual a 110%	Aceptable	Mayor a 110% y menor o igual 120%	En riesgo	Mayor a 120%	Crítico	Cumplimiento del indicador (Realizado entre lo programado)		50%

Actividades															
Resumen Narrativo	Nombre del indicador		1er Trimestre			2do Trimestre			3ro Trimestre			4to Trimestre			Meta acumulada
			Ene	Feb	Mar	Abr	May	Jun	Jul	Ago	Sep	Oct	Nov	Dic	
Implementación de asesorías y recepciones de documentos para inscripción a programas federales y estatales (ventanillas) (Bajo demanda)	Número de asesorías realizadas	Progr.	0	0	1	0	0	1	0	0	1	0	0	0	3
		Real.	0	0	1	0	0	0	0	0	0	0	0	1	2
Realización de jornadas de Aplicación de Vacunas (derriengue), en ganado vacuno, carpiano, ovinos, equinos y porcinos.	Número de jornadas realizadas	Progr.	0	0	1	0	0	1	0	0	0	0	0	1	3
		Real.	0	0	0	0	0	0	0	0	0	0	0	0	0
Realización de muestreos para las pruebas de brucelosis (Brucella Abortus) y Tuberculosis (Mycobacterium bovis)	Número de muestreos realizados	Progr.	0	0	0	0	0	1	0	0	0	0	0	1	2
		Real.	0	0	0	0	0	0	0	0	0	0	0	1	1
Gestión para brindar conferencias y capacitación a productores que cosechan en gran volumen y con ello, tener la oportunidad de exportar su producción.	Número de gestiones realizadas	Progr.	0	0	0	0	0	1	0	0	0	0	0	1	2
		Real.	0	0	0	0	0	1	0	0	0	0	0	1	2

Explicaciones y causas de las variaciones al incumplimiento de la programación

C. Jorge Francisco Zaragoza Juárez
Contralor Municipal
Elaboró




CONTRALOR
MUNICIPAL
H. AYUNTAMIENTO
TEHUITZINGO
PUEBLA 2024 - 2027

C. Abdeel Quiñenes Sánchez
Tesorero Municipal
Revisó



TESORERO
MUNICIPAL
TEHUITZINGO, PUEBLA
2024-2027

Lic. Jorge Estrada Gervasio
Presidente Municipal
Autorizó



PRESIDENCIA
MUNICIPAL
H. AYUNTAMIENTO
TEHUITZINGO
PUEBLA 2024 - 2027



Ficha Técnica de Seguimiento de Indicadores

COMPONENTE 2

Ficha Técnica de Seguimiento de Indicadores (FTSI)


Nombre del Municipio:	H. Ayuntamiento de Tehuiztzingo, Puebla					
Resumen Narrativo de la MIR:	Apoyos económicos y en especie para el aprovechamiento sustentable y promoción comercial otorgados.					
Datos de Identificación del Programa Institucional						
Programa Presupuestario:	Desarrollo Rural					
Unidad responsable:	Presidencia Municipal, Regiduría de Industria, Comercio, Agricultura y Ganadería, Dirección de desarrollo rural					
Datos de Identificación del Indicador						
Nombre del indicador:	Porcentaje de apoyos otorgados en efectivo o en especie.				Tipo de indicador:	Gestión
Descripción ¿qué mide el indicador?	Este indicador mide los apoyos en efectivos o en especie otorgados				Dimensión del indicador:	Eficacia
Unidad de medida:	Apoyos				Unidad Responsable del indicador del Componente 2:	Presidencia Municipal, Regiduría de Industria, Comercio, Agricultura y Ganadería, Dirección de desarrollo rural
Método de cálculo o Fórmula del indicador:	$(V1/V2)*100$	Algoritmo	Numerador (Variable 1)	Número de apoyos en efectivo o en especie otorgados		
			Denominador (Variable 2)	Número de apoyos en efectivo o en especie programados		
Medio de verificación de las variables						
Numerador (Variable 1)	Reportes de trabajo del área. Informes anuales sobre la situación de pobreza y rezago social.					
Numerador (Variable 2)	Reportes de trabajo del área. Informes anuales sobre la situación de pobreza y rezago social.					
Características del indicador	Claridad	Relevancia	Economía	Monitoreable	Adecuado	Aporte marginal
	X	X	X	X	X	X
Justificación del cumplimiento de las características CREMAA	Porque el nombre del indicador expresa sin duda la medición de las acciones implementadas	Porque aporta elemento importante el análisis del cumplimiento de las actividades programadas	Porque los medios de verificación permiten acceder a la información con un costo razonable	Porque el indicador permite que cualquier persona pueda revisar la información para corroborarla	Porque permite analizar el desempeño de las unidades administrativas a través de las acciones implementadas	Porque provee de los elementos para la toma de decisiones al aportar información adicional que es el análisis del cumplimiento de las actividades
Determinación de Metas						
Línea base	Valor	Año	Periodicidad:	Trimestral		
	100%	2025	Sentido del indicador:	Ascendente	Comportamiento del indicador:	Regular
Metas Anuales						
Ejercicio fiscal:	2025	2026	2027	Acumulada	Observaciones y/o comentarios	
Programada	11			11		

Realizada	11				11
-----------	----	--	--	--	----

Programación de Metas subanuales													
Metas	1er Trimestre			2do Trimestre			3ro Trimestre			4to Trimestre			Meta acumulada
	Ene	Feb	Mar	Abr	May	Jun	Jul	Ago	Sep	Oct	Nov	Dic	
Programada (Variable 1)	0	0	0	0	1	3	2	0	0	0	0	5	11
Programada (Variable 2)	0	0	0	0	1	3	2	0	0	0	0	5	11
Realizado (Variable 1)	0	0	0	0	1	3	2	0	0	0	0	5	11
Realizado (Variable 2)	0	0	0	0	1	3	2	0	0	0	0	5	11
Parámetros de semaforización	Menor a 80%	Crítico	Mayor o igual a 80% y menor a 90%	En riesgo	Mayor o igual a 90% y Menor o igual a 110%	Aceptable	Mayor a 110% y menor o igual 120%	En riesgo	Mayor a 120%	Crítico	Cumplimiento del indicador (Realizado entre lo programado)		100%

Actividades															
Resumen Narrativo	Nombre del indicador	1er Trimestre			2do Trimestre			3ro Trimestre			4to Trimestre			Meta acumulada	
		Ene	Feb	Mar	Abr	May	Jun	Jul	Ago	Sep	Oct	Nov	Dic		
Implementación de acciones para fomentar el funcionamiento comercial del municipio.	Número de acciones realizadas	Progr.	0	0	0	0	0	1	0	0	0	0	0	1	2
		Real.	0	0	0	0	0	1	0	0	0	0	0	1	2
Implementación acciones para mejorar los caminos rurales considerados como saca cosecha, y los cuales son utilizados por los	Número de gestiones realizadas	Progr.	0	0	0	0	0	1	0	0	0	0	0	1	2
		Real.	0	0	0	0	0	1	0	0	0	0	0	1	2
Asignación de Puestos de Temporada (Bajo demanda)	Número de asignaciones realizadas	Progr.	0	0	0	0	0	0	1	0	0	0	0	1	2
		Real.	0	0	0	0	0	0	1	0	0	0	0	1	2
Gestión para reubicación de Puestos (bajo demanda)	Número de reubicaciones realizadas	Progr.	0	0	0	0	0	0	1	0	0	0	0	1	2
		Real.	0	0	0	0	0	0	1	0	0	0	0	1	2
Implementación de acciones y/o mantenimiento para Mercado Municipal.	Número de acciones realizadas	Progr.	0	0	0	0	1	1	0	0	0	0	0	1	3
		Real.	0	0	0	0	1	1	0	0	0	0	0	1	3

Explicaciones y causas de las variaciones al incumplimiento de la programación


 C. Jorge Francisco Zaragoza Juárez
 Contralor Municipal
 Elaboró
H. AYUNTAMIENTO TEHUITZINGO
 PUEBLA 2024 - 2027


 C. Abdeel Quiñones Sánchez
 Tesorero Municipal
 Revisó
TESORERO MUNICIPAL
TEHUITZINGO, PUEBLA
 2024-2027


 Lic. Jorge Estrada Gervasio
 Presidente Municipal
 Autorizó
PRESIDENCIA MUNICIPAL
H. AYUNTAMIENTO TEHUITZINGO
 PUEBLA 2024 - 2027



Ficha Técnica del Programa presupuestario

FIN

Ficha Técnica de Seguimiento de Indicadores (FTSI)

Nombre del Municipio:	H. Ayuntamiento de Tehuizingo, Puebla					
Resumen Narrativo de la MIR:	Contribuir al cumplimiento y atención de los requerimientos mediante la organización y correcta atención de las obligaciones municipales.					
Datos de Identificación del Programa Institucional						
Programa Presupuestario:	Buen Gobierno					
Dependencia o Entidad responsable del Pp:	Presidencia Municipal, Secretaría del Ayuntamiento, Registro Civil, Tesorería Municipal, Contraloría Municipal y Unidad de Transparencia					
Datos de Identificación del Indicador						
Nombre del indicador:	Porcentaje de cumplimiento de los requerimientos de instituciones federales y estatales.			Tipo de indicador:	Estratégicos	
Descripción ¿qué mide el indicador?:	Este indicador mide el cumplimiento de los requerimientos de instituciones federales y estatales			Dimensión del indicador:	Eficacia	
Unidad de medida:	Requerimientos			Unidad Responsable del indicador de FIN:	Presidencia Municipal, Secretaría del Ayuntamiento, Registro Civil, Tesorería Municipal, Contraloría Municipal y Unidad de Transparencia	
Método de cálculo o Fórmula del Indicador:	$(V1/V2)*100$	Algoritmo	Numerador (Variable 1)	Número de requerimientos federales y estatales atendidos		
			Denominador (Variable 2)	Número de requerimientos federales y estatales programados		
Medios de verificación de las variables						
Numerador (Variable 1)	Reportes de trabajo del área. Informes anuales sobre la situación de pobreza y rezago social.					
Denominador (Variable 2)	Reportes de trabajo del área. Informes anuales sobre la situación de pobreza y rezago social.					
Características del indicador	Claridad	Relevancia	Economía	Monitoreable	Adecuado	Aporte marginal
	X	X	X	X	X	X
Justificación del cumplimiento de las características CREMAA	Porque el nombre del indicador expresa sin duda la medición de las acciones implementadas	Porque aporta elemento importante el análisis del cumplimiento de las actividades programadas	Porque los medios de verificación permiten acceder a la información con un costo razonable	Porque el indicador permite que cualquier persona pueda revisar la información para corroborarla	Porque permite analizar el desempeño de las unidades administrativas a través de las acciones implementadas	Porque provee de los elementos para la toma de decisiones al aportar información adicional que es el análisis del cumplimiento de las actividades
Determinación de Metas						
Línea base	Valor	Año	Periodicidad:	Anual		
	100%	2025	Sentido del indicador:	Ascendente	Comportamiento del indicador:	Regular



Ficha Técnica del Programa presupuestario

FIN

Ficha Técnica de Seguimiento de Indicadores (FTSI)

Metas Anuales						
Ejercicio fiscal:	2025	2026	2027	Acumulada (metas de la Administración)	Observaciones y/o comentarios	
Programada	50			50		
Realizada	50			50		

Metas	1er Trimestre			2do Trimestre			3ro Trimestre			4to Trimestre			Meta Anual (acumulada)
	Ene	Feb	Mar	Abr	May	Jun	Jul	Ago	Sep	Oct	Nov	Dic	
Programada (Variable 1)												50	50
Programada (Variable 2)												50	50
Realizado (Variable 1)												50	50
Realizado (Variable 2)												50	50

Parámetros de semaforización	Menor a 80%	Crítico	Mayor o igual a 80% y menor a 90%	En riesgo	Mayor o igual a 90% y Menor o igual a 100%	Aceptable	Mayor a 110% y menor o igual 120%	En riesgo	Mayor a 120%	Crítico	Cumplimiento del indicador (Realizado entre lo programado)	100%
------------------------------	-------------	---------	-----------------------------------	-----------	--	-----------	-----------------------------------	-----------	--------------	---------	--	------


Explicaciones y causas de las variaciones al incumplimiento de la programación El número de requerimientos estan sujetas a casusas externas del Municipio

C. Jorge Francisco Zaragoza Juárez
 Contralor Municipal
 Elaboró




CONTRALOR MUNICIPAL
 H. AYUNTAMIENTO
 TEHUITZINGO
 PUEBLA 2024 - 2027

C. Abdeel Quiñones Sánchez
 Tesorero Municipal
 Revisó



TESORERO MUNICIPAL
 H. AYUNTAMIENTO
 TEHUITZINGO, PUEBLA
 2024-2027

Lic. Jorge Estrada Gervacio
 Presidente Municipal
 Autorizó



PRESIDENCIA MUNICIPAL
 H. AYUNTAMIENTO
 TEHUITZINGO
 PUEBLA 2024 - 2027



Ficha Técnica del Programa presupuestario

PROPÓSITO

Ficha Técnica de Seguimiento de Indicadores (FTSI)

Nombre del Municipio:	H. Ayuntamiento de Tehuiztzingo, Puebla					
Resumen Narrativo de la MIR:	El personal del municipio de Tehuiztzingo cuenta con procedimientos integrales para una eficiente administración de recursos y atención de obligaciones.					
Datos de Identificación del Programa Institucional						
Programa Presupuestario:	Buen Gobierno					
Dependencia o Entidad responsable del Pp:	Presidencia Municipal, Secretaría del Ayuntamiento, Registro Civil, Tesorería Municipal, Contraloría Municipal y Unidad de Transparencia					
Datos de Identificación del Indicador						
Nombre del indicador:	Porcentaje de personal adscrito al Ayuntamiento beneficiado			Tipo de indicador:	Estratégicos	
Descripción ¿qué mide el indicador?:	Este indicador mide el porcentaje de personal adscrito al Ayuntamiento beneficiado			Dimensión del indicador:	Eficacia	
Unidad de medida:	Personas			Unidad Responsable del indicador de PROPÓSITO:	Presidencia Municipal, Secretaría del Ayuntamiento, Registro Civil, Tesorería Municipal, Contraloría Municipal y Unidad de Transparencia	
Método de cálculo o Fórmula del Indicador:	$(V1/V2) * 100$	Algoritmo	Numerador (Variable 1)	Número total de personal adscrito al ayuntamiento		
			Denominador (Variable 2)	Número de personal adscrito al ayuntamiento programado		
Medios de verificación de las variables						
Numerador (Variable 1)	Reportes de trabajo del área. Informes anuales sobre la situación de pobreza y rezago social.					
Denominador (Variable 2)	Reportes de trabajo del área. Informes anuales sobre la situación de pobreza y rezago social.					
Características del indicador	Claridad	Relevancia	Economía	Monitoreable	Adecuado	Aporte marginal
	X	X	X	X	X	X
Justificación del cumplimiento de las características CREMAA	Porque el nombre del indicador expresa sin duda la medición de las acciones implementadas	Porque aporta elemento importante el análisis del cumplimiento de las actividades programadas	Porque los medios de verificación permiten acceder a la información con un costo razonable	Porque el indicador permite que cualquier persona pueda revisar la información para corroborarla	Porque permite analizar el desempeño de las unidades administrativas a través de las acciones implementadas	Porque provee de los elementos para la toma de decisiones al aportar información adicional que es el análisis del cumplimiento de las actividades



Ficha Técnica del Programa presupuestario

PROPÓSITO

Ficha Técnica de Seguimiento de Indicadores (FTSI)

Determinación de Metas

Línea base	Valor	Año	Periodicidad:	Anual		
	100%	2025	Sentido del indicador:	Ascendente	Comportamiento del indicador:	Regular
Metas Anuales						
Ejercicio fiscal:	2025	2026	2027	Acumulada (metas de la Administración)	Observaciones y/o comentarios	
Programada	110			110		
Realizada	110			110		

Programación de Metas subanuales

Metas	1er Trimestre			2do Trimestre			3ro Trimestre			4to Trimestre			Meta Anual (acumulada)
	Ene	Feb	Mar	Abr	May	Jun	Jul	Ago	Sep	Oct	Nov	Dic	
Programada (Variable 1)												110	110
Programada (Variable 2)												110	110
Realizado (Variable 1)												110	110
Realizado (Variable 2)												110	110

Parámetros de semaforización	Menor a 80%	Critico	Mayor o igual a 80% y menor a 90%	En riesgo	Mayor o igual a 90% y Menor o igual a 110%	Aceptable	Mayor a 110% y menor o igual 120%	En riesgo	Mayor a 120%	Critico	Cumplimiento del indicador (Realizado entre lo programado)	100%
------------------------------	-------------	---------	-----------------------------------	-----------	--	-----------	-----------------------------------	-----------	--------------	---------	--	------



Explicaciones y causas de las variaciones al incumplimiento de la programación: De Acuerdo a la periodicidad este indicador se reportará en el cumplimiento final

C. Jorge Francisco Zaragoza Juárez
 Contralor Municipal
 Elaboró




CONTRALOR MUNICIPAL
 H. AYUNTAMIENTO
 TEHUITZINGO
 PUEBLA 2024 - 2027

C. Abdeel Quiñenes Sánchez
 Tesorero Municipal
 Revisó

TESORERO MUNICIPAL
 TEHUITZINGO, PUEBLA
 2024-2027

Lic. Jorge Estrada Gervacio
 Presidenta Municipal
 Autorizó





Reporte:

Cuarto Trimestre

Ficha Técnica de Seguimiento de Indicadores

COMPONENTE 1

Ficha Técnica de Seguimiento de Indicadores (FTSI)

Nombre del Municipio:	H. Ayuntamiento de Tehuizingo, Puebla					
Resumen Narrativo de la MIR:	Acciones de Secretaría del Ayuntamiento realizadas					
Datos de Identificación del Programa Institucional						
Programa Presupuestario:	Buen Gobierno					
Unidad responsable:	Presidencia Municipal, Secretaría del Ayuntamiento, Registro Civil, Tesorería Municipal, Contraloría Municipal y Unidad de Transparencia					
Datos de Identificación del Indicador						
Nombre del indicador:	Porcentaje de acciones de Secretaría del Ayuntamiento realizadas				Tipo de indicador:	Gestión
Descripción ¿qué mide el indicador?	Este indicador mide las acciones de Secretaría del Ayuntamiento realizadas				Dimensión del indicador:	Eficacia
Unidad de medida:	Acciones			Unidad Responsable del indicador del Componente 1:	Secretaría del Ayuntamiento	
Método de cálculo o Fórmula del Indicador:	$(v1/v2)*100$		Algoritmo	Numerador (Variable 1)	Número de acciones de Secretaría del Ayuntamiento Realizadas	
				Denominador (Variable 2)	Número de acciones de Secretaría del Ayuntamiento programadas	
Medio de verificación de las variables						
Numerador (Variable 1)	Reportes de trabajo del área. Informes anuales sobre la situación de pobreza y rezago social.					
Numerador (Variable 2)	Reportes de trabajo del área. Informes anuales sobre la situación de pobreza y rezago social.					
Características del indicador	Claridad	Relevancia	Economía	Monitoreable	Adecuado	Aporte marginal
	X	X	X	X	X	X
Justificación del cumplimiento de las características CREMAA	Porque el nombre del indicador expresa sin duda la medición de las acciones implementadas	Porque aporta elemento importante el análisis del cumplimiento de las actividades programadas	Porque los medios de verificación permiten acceder a la información con un costo razonable	Porque el indicador permite que cualquier persona pueda revisar la información para corroborarla	Porque permite analizar el desempeño de las unidades administrativas a través de las acciones implementadas	Porque provee de los elementos para la toma de decisiones al aportar información adicional que es el análisis del cumplimiento de las actividades
Determinación de Metas						
Línea base	Valor	Año	Periodicidad:	Trimestral		
	100%	2025	Sentido del indicador:	Ascendente	Comportamiento del indicador:	Regular

Metas Anuales					
Ejercicio fiscal:	2025	2026	2027	Acumulada	Observaciones y/o comentarios
Programada	39			39	
Realizada	36			36	

Programación de Metas subanuales													
Metas	1er Trimestre			2do Trimestre			3ro Trimestre			4to Trimestre			Meta acumulada
	Ene	Feb	Mar	Abr	May	Jun	Jul	Ago	Sep	Oct	Nov	Dic	
Programada (Variable 1)	3	3	3	3	3	3	3	3	3	3	3	6	39
Programada (Variable 2)	3	3	3	3	3	3	3	3	3	3	3	6	39

Realizado (Variable 1)	3	3	3	3	3	3	3	3	3	3	3	3	36
Realizado (Variable 2)	3	3	3	3	3	3	3	3	3	3	3	6	39

Parámetros de semaforización	Menor a 80%	Crítico	Mayor o igual a 80% y menor a 90%	En riesgo	Mayor o igual a 90% y Menor a igual a 110%	Aceptable	Mayor a 110% y menor o igual a 120%	En riesgo	Mayor a 120%	Crítico	Cumplimiento del indicador (Realizado entre lo programado)	92%
------------------------------	-------------	---------	-----------------------------------	-----------	--	-----------	-------------------------------------	-----------	--------------	---------	--	-----

Actividades														
Resumen Narrativo	Nombre del indicador	1er Trimestre			2do Trimestre			3ro Trimestre			4to Trimestre			Meta acumulada
		Ene	Feb	Mar	Abr	May	Jun	Jul	Ago	Sep	Oct	Nov	Dic	
Celebración de Sesiones ordinarias de Cabildo realizadas	Número de Sesiones realizadas	Progr.	1	1	1	1	1	1	1	1	1	1	1	12
		Real.	1	1	1	1	1	1	1	1	1	1	1	12
Expedición de constancias (bajo demanda)	Número de constancias expedidas	Progr.	1	1	1	1	1	1	1	1	1	1	1	12
		Real.	1	1	1	1	1	1	1	1	1	1	1	12
Reporte sobre el Estado Civil de las personas	Número de reportes entregados	Progr.	1	1	1	1	1	1	1	1	1	1	1	12
		Real.	1	1	1	1	1	1	1	1	1	1	1	12
Implementación del Sistema Institucional de Archivos	Número de acciones de implementación realizadas	Progr.	0	0	0	0	0	0	0	0	0	0	3	3
		Real.	0	0	0	0	0	0	0	0	0	0	0	0


Explicaciones y causas de las variaciones al cumplimiento de la programación

C. Jorge Francisco Zaragoza Juárez
 Contralor Municipal
 Elaboró



CONTRALOR MUNICIPAL
 H. AYUNTAMIENTO TEHUITZINGO
 PUEBLA 2024 - 2027

C. Abdeel Quiñenes Sánchez
 Tesorero Municipal
 Revisó



TESORERO MUNICIPAL
 TEHUITZINGO, PUEBLA
 2024-2027

Lic. Jorge Estrada Garveda
 Presidente Municipal
 Autorizó



PRESIDENCIA MUNICIPAL
 H. AYUNTAMIENTO TEHUITZINGO
 PUEBLA 2024 - 2027



Reporte:

Cuarto Trimestre

Ficha Técnica de Seguimiento de Indicadores

COMPONENTE 2

Ficha Técnica de Seguimiento de Indicadores (FTSI)

Nombre del Municipio:	H. Ayuntamiento de Tehuizingo, Puebla					
Resumen Narrativo de la MIR:	Acciones de Contraloría Municipal realizadas					
Datos de Identificación del Programa Institucional						
Programa Presupuestario:	Buen Gobierno					
Unidad responsable:	Presidencia Municipal, Secretaría del Ayuntamiento, Registro Civil, Tesorería Municipal, Contraloría Municipal y Unidad de Transparencia					
Datos de Identificación del Indicador						
Nombre del indicador:	Porcentaje de acciones de Contraloría Municipal realizadas				Tipo de indicador:	Gestión
Descripción ¿qué mide el indicador?	Este indicador mide las acciones de Contraloría Municipal realizadas				Dimensión del indicador:	Eficacia
Unidad de medida:	Acciones				Unidad Responsable del Indicador del Componente 2:	Contraloría Municipal
Método de cálculo o Fórmula del Indicador:	$(v1/v2)*100$	Algoritmo	Numerador (Variable 1)	Número de acciones de Contraloría Municipal realizadas		
			Denominador (Variable 2)	Número de acciones de Contraloría Municipal programadas		
Medio de verificación de las variables						
Numerador (Variable 1)	Reportes de trabajo del área. Informes anuales sobre la situación de pobreza y rezago social.					
Numerador (Variable 2)	Reportes de trabajo del área. Informes anuales sobre la situación de pobreza y rezago social.					
Características del indicador	Claridad	Relevancia	Economía	Monitoreable	Adecuado	Aporte marginal
	X	X	X	X	X	X
Justificación del cumplimiento de las características CREMAA	Porque el nombre del indicador expresa sin duda la medición de las acciones implementadas	Porque aporta elemento importante el análisis del cumplimiento de las actividades programadas	Porque los medios de verificación permiten acceder a la información con un costo razonable	Porque el indicador permite que cualquier persona pueda revisar la información para corroborarla	Porque permite analizar el desempeño de las unidades administrativas a través de las acciones implementadas	Porque provee de los elementos para la toma de decisiones al aportar información adicional que es el análisis del cumplimiento de las actividades
Determinación de Metas						
Línea base	Valor	Año	Periodicidad:	Trimestral		
	100%	2025	Sentido del indicador:	Ascendente	Comportamiento del indicador:	Regular
Metas Anuales						
Ejercicio fiscal:	2025	2026	2027	Acumulada	Observaciones y/o comentarios	

Programada	22				22
Realizada	20				20

Programación de Metas subanuales													
Metas	1er Trimestre			2do Trimestre			3ro Trimestre			4to Trimestre			Meta acumulada
	Ene	Feb	Mar	Abr	May	Jun	Jul	Ago	Sep	Oct	Nov	Dic	
Programada (Variable 1)	1	2	2	3	1	2	2	1	3	2	1	2	22
Programada (Variable 2)	1	2	2	3	1	2	2	1	3	2	1	2	22
Realizado (Variable 1)	1	2	2	3	1	1	2	1	3	1	1	2	20
Realizado (Variable 2)	1	2	2	3	1	2	2	1	3	2	1	2	22
Parámetros de semaforización	Menor a 80%	Crítico	Mayor o igual a 80% y menor a 90%	En riesgo	Mayor o igual a 90% y Menor o igual a 110%	Aceptable	Mayor a 110% y menor o igual 120%	En riesgo	Mayor a 120%	Crítico	Cumplimiento del indicador (Realizado entre lo programado)		91%

Actividades														
Resumen Narrativo	Nombre del indicador	1er Trimestre			2do Trimestre			3ro Trimestre			4to Trimestre			Meta acumulada
		Ene	Feb	Mar	Abr	May	Jun	Jul	Ago	Sep	Oct	Nov	Dic	
Contratación del Auditor Externo	Número de contratos realizados	Progr.	0	0	0	1	0	0	0	0	0	0	0	1
		Real.	0	0	0	1	0	0	0	0	0	0	0	1
Reporte de seguimiento trimestral de los programas presupuestarios	Número de reportes entregados	Progr.	0	1	0	1	0	0	1	0	0	1	0	4
		Real.	0	1	0	1	0	0	1	0	0	0	1	4
Actualización de la normatividad municipal (bajo demanda)	Número de normatividad actualizadas	Progr.	0	0	1	0	0	0	0	1	0	0	0	2
		Real.	0	0	1	0	0	0	0	0	1	0	0	2
Elaboración de entregas recepción de los servidores públicos (Bajo demanda)	Número de actas de entrega-recepción realizadas	Progr.	0	0	0	0	0	1	0	0	1	0	0	3
		Real.	0	0	0	0	0	0	0	0	1	0	0	1
Organización de actos de vigilancia de los actos del Ayuntamiento (bajo demanda)	Número de actos de vigilancia	Progr.	1	1	1	1	1	1	1	1	1	1	1	12
		Real.	1	1	1	1	1	1	1	1	1	1	1	12

Explicaciones y causas de las variaciones al incumplimiento de la programación

C. Jorge Francisco Zaragoza Juárez
 Contralor Municipal
 Elaboró



CONTRALOR MUNICIPAL
 H. AYUNTAMIENTO TEHUITZINGO
 PUEBLA 2024 - 2027

C. Abdeel Quiñones Sánchez
 Tesorero Municipal
 Revisó



TESORERO MUNICIPAL
 TEHUITZINGO, PUEBLA
 2024-2027

Lic. Jorge Estrada Gertracio
 Presidente Municipal
 Autorizó



PRESIDENCIA MUNICIPAL
 H. AYUNTAMIENTO TEHUITZINGO
 PUEBLA 2024 - 2027



Reporte:

Cuarto Trimestre

Ficha Técnica de Seguimiento de Indicadores

COMPONENTE 3

Ficha Técnica de Seguimiento de Indicadores (FTSI)

Nombre del Municipio:	H. Ayuntamiento de Tehuizingo, Puebla					
Resumen Narrativo de la MIR:	Acciones de Tesorería Municipal realizadas					
Datos de Identificación del Programa Institucional						
Programa Presupuestario:	Buen Gobierno					
Unidad responsable:	Presidencia Municipal, Secretaría del Ayuntamiento, Registro Civil, Tesorería Municipal, Contraloría Municipal y Unidad de Transparencia					
Datos de Identificación del Indicador						
Nombre del indicador:	Porcentaje de acciones de Tesorería Municipal realizadas				Tipo de indicador:	Gestión
Descripción ¿qué mide el indicador?	Este indicador mide las acciones de acciones de Tesorería Municipal realizadas				Dimensión del indicador:	Eficacia
Unidad de medida:	Acciones				Unidad Responsable del indicador del Componente 3:	Tesorería Municipal
Método de cálculo o Fórmula del Indicador:	$(v1/v2)*100$	Algoritmo	Numerador (Variable 1)	Número de acciones de Tesorería Municipal realizadas		
			Denominador (Variable 2)	Número de acciones de Tesorería Municipal programadas		
Medio de verificación de las variables						
Numerador (Variable 1)	Reportes de trabajo del área. Informes anuales sobre la situación de pobreza y rezago social.					
Numerador (Variable 2)	Reportes de trabajo del área. Informes anuales sobre la situación de pobreza y rezago social.					
Características del Indicador	Claridad	Relevancia	Economía	Monitoreable	Adecuado	Aporte marginal
	X	X	X	X	X	X
Justificación del cumplimiento de las características CREMAA	Porque el nombre del indicador expresa sin duda la medición de las acciones implementadas	Porque aporta elemento importante el análisis del cumplimiento de las actividades programadas	Porque los medios de verificación permiten acceder a la información con un costo razonable	Porque el indicador permite que cualquier persona pueda revisar la información para corroborarla	Porque permite analizar el desempeño de las unidades administrativas a través de las acciones implementadas	Porque provee de los elementos para la toma de decisiones al aportar información adicional que es el análisis del cumplimiento de las actividades
Determinación de Metas						
Línea base	Valor	Año	Periodicidad:	Trimestral		
	100%	2025	Sentido del indicador:	Ascendente	Comportamiento del indicador:	Regular

Metas Anuales					
Ejercicio fiscal:	2025	2026	2027	Acumulada	Observaciones y/o comentarios
Programada	29			29	
Realizada	29			29	

Programación de Metas subanuales													
Metas	1er Trimestre			2do Trimestre			3ro Trimestre			4to Trimestre			Meta acumulada
	Ene	Feb	Mar	Abr	May	Jun	Jul	Ago	Sep	Oct	Nov	Dic	
Programada (Variable 1)	1	2	3	3	3	3	2	2	3	2	2	3	29
Programada (Variable 2)	1	2	3	3	3	3	2	2	3	2	2	3	29
Realizado (Variable 1)	1	2	3	3	3	3	2	2	3	2	2	3	29
Realizado (Variable 2)	1	2	3	3	3	3	2	2	3	2	2	3	29
Parámetros de semaforización	Menor a 80%	Crítico	Mayor o igual a 80% y menor a 90%	En riesgo	Mayor o igual a 90% y Menor o igual a 110%	Aceptable	Mayor a 110% y menor o igual a 120%	En riesgo	Mayor a 120%	Crítico	Cumplimiento del indicador (Realizado entre lo programado)		100%

Actividades														
Resumen Narrativo	Nombre del indicador	1er Trimestre			2do Trimestre			3ro Trimestre			4to Trimestre			Meta acumulada
		Ene	Feb	Mar	Abr	May	Jun	Jul	Ago	Sep	Oct	Nov	Dic	
Emisión de los Estados financieros, contables y presupuestales	Número de estados financieros emitidos	Progr.	1	1	1	1	1	1	1	1	1	1	1	12
		Real.	1	1	1	1	1	1	1	1	1	1	1	12
Emisión del padrón de contribuyentes	Número de padrones emitidos	Progr.	0	0	0	1	0	0	0	0	0	0	0	1
		Real.	0	0	0	1	0	0	0	0	0	0	0	1
Cumplimiento a las obligaciones del SeVaC	Número de obligaciones cumplidas	Progr.	0	0	1	0	0	1	0	0	1	0	1	4
		Real.	0	0	1	0	0	1	0	0	1	0	1	4
Cumplimiento a las obligaciones solicitadas por la Auditoría Superior del Estado de Puebla	Número de obligaciones cumplidas	Progr.	0	1	1	1	1	1	1	1	1	1	1	11
		Real.	0	1	1	1	1	1	1	1	1	1	1	11
Emisión de la Cuenta Pública	Número de la Cuenta Pública emitida	Progr.	0	0	0	0	1	0	0	0	0	0	0	1
		Real.	0	0	0	0	1	0	0	0	0	0	0	1

Explicaciones y causas de las variaciones al incumplimiento de la programación

C. Jorge Francisco Zaragoza Juárez
 Contralor Municipal
 Elaboró




CONTRALOR MUNICIPAL
 H. AYUNTAMIENTO
 TEHUITZINGO
 PUEBLA 2024 - 2027

C. Abdeel Quiñones Sánchez
 Tesorero Municipal
 Revisó



TESORERO MUNICIPAL
 TEHUITZINGO, PUEBLA
 2024-2027

Lic. Jorge Estrada Gálvez
 Presidenta Municipal
 Autorizó



PRESIDENCIA MUNICIPAL
 H. AYUNTAMIENTO
 TEHUITZINGO
 PUEBLA 2024 - 2027



Reporte:

Cuarto Trimestre

Ficha Técnica de Seguimiento de Indicadores

COMPONENTE 4

Ficha Técnica de Seguimiento de Indicadores (FTSI)

Nombre del Municipio:	H. Ayuntamiento de Tehuiztlingo, Puebla					
Resumen Narrativo de la MIR:	Acciones de la Unidad de Transparencia realizadas					
Datos de Identificación del Programa Institucional						
Programa Presupuestario:	Buen Gobierno					
Unidad responsable:	Presidencia Municipal, Secretaría del Ayuntamiento, Registro Civil, Tesorería Municipal, Contraloría Municipal y Unidad de Transparencia					
Datos de Identificación del Indicador						
Nombre del indicador:	Porcentaje de acciones de la Unidad de Transparencia realizadas				Tipo de indicador:	Gestión
Descripción ¿qué mide el indicador?	Este indicador mide las acciones de la unidad de transparencia realizadas				Dimensión del indicador:	Eficacia
Unidad de medida:	Acciones				Unidad Responsable del indicador del Componente 4:	Unidad de transparencia
Método de cálculo o Fórmula del Indicador:	$(v1/v2)*100$	Algoritmo	Numerador (Variable 1)	Número de acciones de la Unidad de Transparencia realizadas		
			Denominador (Variable 2)	Número de acciones de la Unidad de Transparencia programadas		
Medio de verificación de las variables						
Numerador (Variable 1)	Reportes de trabajo del área.					
Numerador (Variable 2)	Reportes de trabajo del área.					
Características del indicador	Claridad	Relevancia	Economía	Monitoreable	Adecuado	Aporte marginal
	X	X	X	X	X	X
Justificación del cumplimiento de las características CREMAA	Porque el nombre del indicador expresa sin duda la medición de las acciones implementadas	Porque aporta elemento importante el análisis del cumplimiento de las actividades programadas	Porque los medios de verificación permiten acceder a la información con un costo razonable	Porque el indicador permite que cualquier persona pueda revisar la información para corroborarla	Porque permite analizar el desempeño de las unidades administrativas a través de las acciones implementadas	Porque provee de los elementos para la toma de decisiones al aportar información adicional que es el análisis del cumplimiento de las actividades
Determinación de Metas						
Línea base	Valor	Año	Periodicidad:	Trimestral		
	100%	2025	Sentido del indicador:	Ascendente	Comportamiento del indicador:	Regular

Metas Anuales						
Ejercicio fiscal:	2025	2026	2027	Acumulada	Observaciones y/o comentarios	
Programada	41			41		
Realizada	41			41		

Programación de Metas subanuales													
Metas	1er Trimestre			2do Trimestre			3ro Trimestre			4to Trimestre			Meta acumulada
	Ene	Feb	Mar	Abr	May	Jun	Jul	Ago	Sep	Oct	Nov	Dic	
Programada (Variable 1)	4	3	4	4	3	3	4	3	3	4	3	3	41
Programada (Variable 2)	4	3	4	4	3	3	4	3	3	4	3	3	41


Realizado (Variable 1)	4	3	4	4	3	3	4	3	3	4	3	3	41
Realizado (Variable 2)	4	3	4	4	3	3	4	3	3	4	3	3	41

Parámetros de semaforización	Menor a 80%	Critico	Mayor a igual a 80% y menor a 90%	En riesgo	Mayor a igual a 90% y Menor a igual a 110%	Aceptable	Mayor a 110% y menor o igual a 120%	En riesgo	Mayor a 120%	Critico	Cumplimiento del indicador (Realizado entre lo programado)	100%
------------------------------	-------------	---------	-----------------------------------	-----------	--	-----------	-------------------------------------	-----------	--------------	---------	--	------



Actividades															
Resumen Narrativo	Nombre del indicador	1er Trimestre			2do Trimestre			3ro Trimestre			4to Trimestre			Meta acumulada	
		Ene	Feb	Mar	Abr	May	Jun	Jul	Ago	Sep	Oct	Nov	Dic		
Cumplimiento a las obligaciones de transparencia	Número de obligaciones cumplidas	Progr.	1	0	0	1	0	0	1	0	0	1	0	0	4
		Real.	1	0	0	1	0	0	1	0	0	1	0	0	4
Atención a las solicitudes de información y recursos de revisión (Bajo demanda)	Número de solicitudes y recursos atendidos	Progr.	1	1	1	1	1	1	1	1	1	1	1	1	12
		Real.	1	1	1	1	1	1	1	1	1	1	1	1	12
Coordinación de la celebración de las Sesiones del Comité de Transparencia	Número de sesiones celebradas	Progr.	2	2	2	2	2	2	2	2	2	2	2	2	24
		Real.	2	2	2	2	2	2	2	2	2	2	2	2	24
Emisión de los avisos de privacidad (Bajo demanda)	Número de avisos de privacidad emitidos	Progr.	0	0	1	0	0	0	0	0	0	0	0	0	1
		Real.	0	0	1	0	0	0	0	0	0	0	0	0	1

Explicaciones y causas de las variaciones al cumplimiento de la programación

C. Jorge Francisco Zaragoza Juárez
 Contralor Municipal
 Elaboró


 CONTRALOR MUNICIPAL
 H. AYUNTAMIENTO TEHUITZINGO
 PUEBLA 2024 - 2027

C. Abdeel Quiñones Sánchez
 Tesorero Municipal
 Revisó



 TESORERO MUNICIPAL
 H. AYUNTAMIENTO TEHUITZINGO, PUEBLA
 2024-2027

Lic. Jorge Estrada Gervacio
 Presidente Municipal
 Autorizó



 PRESIDENCIA MUNICIPAL
 H. AYUNTAMIENTO TEHUITZINGO
 PUEBLA 2024 - 2027



Reporte:

Cuarto Trimestre

Ficha Técnica de Seguimiento de Indicadores

COMPONENTE 5

Ficha Técnica de Seguimiento de Indicadores (FTSI)

Nombre del Municipio:	H. Ayuntamiento de Tehuiztzingo, Puebla					
Resumen Narrativo de la MIR:	Acciones de fomento a la participación ciudadana realizadas					
Datos de Identificación del Programa Institucional						
Programa Presupuestario:	Buen Gobierno					
Unidad responsable:	Presidencia Municipal, Secretaría del Ayuntamiento, Registro Civil, Tesorería Municipal, Contraloría Municipal y Unidad de Transparencia					
Datos de Identificación del Indicador						
Nombre del indicador:	Porcentaje de acciones de participación ciudadana realizadas				Tipo de indicador:	Gestión
Descripción ¿qué mide el indicador?	Este indicador mide las acciones de participación ciudadana realizadas				Dimensión del indicador:	Eficacia
Unidad de medida:	Acciones				Unidad Responsable del indicador del Componente 5:	Presidencia Municipal, Secretaría del Ayuntamiento, Registro Civil, Tesorería Municipal, Contraloría Municipal y Unidad de Transparencia
Método de cálculo o Fórmula del indicador:	(v1/v2)*100	Algoritmo	Numerador (Variable 1)	Número de acciones de participación ciudadana realizadas		
			Denominador (Variable 2)	Número de acciones de participación ciudadana programadas		
Medio de verificación de las variables						
Numerador (Variable 1)	Reportes de trabajo del área. Informes anuales sobre la situación de pobreza y rezago social.					
Numerador (Variable 2)	Reportes de trabajo del área.					
Características del indicador	Claridad	Relevancia	Economía	Monitoreable	Adecuado	Aporte marginal
	X	X	X	X	X	X
Justificación del cumplimiento de las características CREMAA	Porque el nombre del indicador expresa sin duda la medición de las acciones implementadas	Porque aporta elemento importante el análisis del cumplimiento de las actividades programadas	Porque los medios de verificación permiten acceder a la información con un costo razonable	Porque el indicador permite que cualquier persona pueda revisar la información para corroborarla	Porque permite analizar el desempeño de las unidades administrativas a través de las acciones implementadas	Porque provee de los elementos para la toma de decisiones al aportar información adicional que es el análisis del cumplimiento de las actividades
Determinación de Metas						
Línea base	Valor	Año	Periodicidad:	Trimestral		
	100%	2025	Sentido del indicador:	Ascendente	Comportamiento del indicador:	Regular
Metas Anuales						
Ejercicio fiscal:	2025	2026	2027	Acumulada	Observaciones y/o comentarios	

Programada	10			10
Realizada	9			9

Programación de Metas subanuales													
Metas	1er Trimestre			2do Trimestre			3ro Trimestre			4to Trimestre			Meta acumulada
	Ene	Feb	Mar	Abr	May	Jun	Jul	Ago	Sep	Oct	Nov	Dic	
Programada (Variable 1)	0	0	2	0	0	2	0	0	2	1	0	3	10
Programada (Variable 2)	0	0	2	0	0	2	0	0	2	1	0	3	10
Realizado (Variable 1)	0	0	2	0	0	2	0	0	2	1	0	2	9
Realizado (Variable 2)	0	0	2	0	0	2	0	0	2	1	0	3	10
Parámetros de semaforización	Menor a 80%	Crítico	Mayor o igual a 80% y menor a 90%	En riesgo	Mayor o igual a 90% y Menor o igual a 100%	Aceptable	Mayor a 110% y menor o igual a 120%	En riesgo	Mayor a 120%	Crítico	Cumplimiento del indicador (Realizado entre lo programado)		90%

Actividades															
Resumen Narrativo	Nombre del indicador	1er Trimestre			2do Trimestre			3ro Trimestre			4to Trimestre			Meta acumulada	
		Ene	Feb	Mar	Abr	May	Jun	Jul	Ago	Sep	Oct	Nov	Dic		
Organización de las Sesiones del COPLADEMUN	Número de sesiones celebradas	Progr.	0	0	1	0	0	1	0	0	1	0	0	1	4
		Real.	0		1	0	0	1	0	0	1	0	0	1	4
Atención a las solicitudes ciudadanas (Bajo demanda)	Número de solicitudes recibidas	Progr.	0	0	1	0	0	1	0	0	1	0	0	1	4
		Real.	0	0	1	0	0	1	0	0	1	0	0	1	4
Organización del Informe de Gobierno	Número de informe realizado	Progr.	0	0	0	0	0	0	0	0	0	1	0	0	1
		Real.	0	0	0	0	0	0	0	0	0	1	0	0	1
Organización de Comités de Participación Ciudadano (bajo demanda)	Número de comités organizados	Progr.	0	0	0	0	0	0	0	0	0	0	0	1	1
		Real.	0	0	0	0	0	0	0	0	0	0	0	0	0


Explicaciones y causas de las variaciones al incumplimiento de la programación

C. Jorge Francisco Zaragoza Juárez
 Contralor Municipal
 Elaboró



CONTRALOR MUNICIPAL
 H. AYUNTAMIENTO TEHUITZINGO
 PUEBLA 2024 - 2027

C. Abdeel Quiñones Sánchez
 Tesorero Municipal
 Revisó



TESORERO MUNICIPAL
 TEHUITZINGO, PUEBLA
 2024-2027

Lic. Jorge Estrada Gervacio
 Presidente Municipal
 Autorizó



PRESIDENCIA MUNICIPAL
 H. AYUNTAMIENTO TEHUITZINGO
 PUEBLA 2024 - 2027



Ficha Técnica del Programa presupuestario

FIN

Ficha Técnica de Seguimiento de Indicadores (FTSI)

Nombre del Municipio:	H. Ayuntamiento de Tehuizingo, Puebla					
Resumen Narrativo de la MIR:	Contribuir al bienestar de la población del Municipio de Tehuizingo mediante acciones en materia de salud					
Datos de Identificación del Programa Institucional						
Programa Presupuestario:	Salud Municipal					
Dependencia o Entidad responsable del Pp:	Presidencia Municipal, Regiduría de Salubridad y Asistencia Pública, Dirección de agua potable					
Datos de Identificación del Indicador						
Nombre del indicador:	Gasto público en salud como porcentaje del gasto público total				Tipo de indicador:	Estratégicos
Descripción ¿qué mide el indicador?:	Este indicador mide el monto asignado al programa presupuestario				Dimensión del indicador:	Eficacia
Unidad de medida:	Monto				Unidad Responsable del indicador de FIN:	Presidencia Municipal, Regiduría de Salubridad y Asistencia Pública, Dirección de agua potable
Método de cálculo o Fórmula del Indicador:	$(v1/v2)*100$		Algoritmo	Numerador (Variable 1)	Monto asignado al programa presupuestario	
				Denominador (Variable 2)	Monto total del Presupuesto de egresos 2025	
Medios de verificación de las variables						
Numerador (Variable 1)	Reportes de trabajo del área. Informes anuales sobre la situación de pobreza y rezago social.					
Denominador (Variable 2)	Reportes de trabajo del área. Informes anuales sobre la situación de pobreza y rezago social.					
Características del indicador	Claridad	Relevancia	Economía	Monitoreable	Adecuado	Aporte marginal
	X	X	X	X	X	X
Justificación del cumplimiento de las características CREMAA	Porque el nombre del indicador expresa sin duda la medición de las acciones implementadas	Porque aporta elemento importante el análisis del cumplimiento de las actividades programadas	Porque los medios de verificación permiten acceder a la información con un costo razonable	Porque el indicador permite que cualquier persona pueda revisar la información para corroborarla	Porque permite analizar el desempeño de las unidades administrativas a través de las acciones implementadas	Porque provee de información para la toma de decisiones es el análisis del cumplimiento de las actividades
Determinación de Metas						
Valor	Año	Periodicidad:	Anual			



Ficha Técnica del Programa presupuestario

FIN

Ficha Técnica de Seguimiento de Indicadores (FTSI)

Línea base	100%	2025	Sentido del indicador:	Ascendente	Comportamiento del indicador:	Regula
------------	------	------	------------------------	------------	-------------------------------	--------



Ficha Técnica del Programa presupuestario

FIN

Ficha Técnica de Seguimiento de Indicadores (FTSI)

Metas Anuales

Ejercicio fiscal:	2025	2026	2027	Acumulada (metas de la Administración)	Observaciones y/o comentarios
Programada	460000			460000	
Realizada	460000			460000	

Programación de Metas subanuales

Metas	1er Trimestre			2do Trimestre			3ro Trimestre			4to Trimestre		
	Ene	Feb	Mar	Abr	May	Jun	Jul	Ago	Sep	Oct	Nov	Dic
Programada (Variable 1)												460,000
Programada (Variable 2)												58,962,232
Realizado (Variable 1)												460000
Realizado (Variable 2)												58,962,232

Parámetros de semaforización	Menor a 80%	Crítico	Mayor o igual a 80% y menor a 90%	En riesgo	Mayor o igual a 90% y Menor o igual a 110%	Aceptable	Mayor a 110% y menor o igual 120%	En riesgo	Mayor a 120%	Crítico	Cumplimiento del indicador Realizado entre lo programado

Explicaciones y causas de las variaciones al cumplimiento de la programación


De acuerdo a la periodicidad este indicador se reportará en el cumplimiento final

C. Jorge Francisco Zaragoza Juárez
 Contralor Municipal
 Elaboró




CONTRALOR MUNICIPAL
 H. AYUNTAMIENTO
 TEHUITZINGO
 PUEBLA 2024 - 2027

C. Abdeel Quiñones Sánchez
 Tesorero Municipal
 Revisó





TESORERO MUNICIPAL
 TEHUITZINGO, PUEBLA
 2024-2027



PRESIDENCIA MUNICIPAL
 H. AYUNTAMIENTO
 TEHUITZINGO
 PUEBLA 2024 - 2027

Lic. Jorge Estrada de la Cruz
 Presidente Municipal
 Autorizó





Ficha Técnica del Programa presupuestario

PROPÓSITO

Ficha Técnica de Seguimiento de Indicadores (FTSI)

Nombre del Municipio:	H. Ayuntamiento de Tehuizingo, Puebla
Resumen Narrativo de la MIR:	La población del Municipio de Tehuizingo cuenta con un eficiente acceso a los servicios de salud.
Datos de Identificación del Programa Institucional	
Programa Presupuestario:	Salud Municipal
Dependencia o Entidad responsable del Pp:	Presidencia Municipal, Regiduría de Salubridad y Asistencia Pública, Dirección de agua potable

Datos de Identificación del Indicador				
Nombre del indicador:	Porcentaje de acciones realizadas en materia de salud.	Tipo de indicador:	Estratégicos	
Descripción ¿qué mide el indicador?	Este indicador mide las acciones realizadas en materia de salud	Dimensión del indicador:	Eficacia	
Unidad de medida:		Unidad Responsable del indicador de PROPÓSITO:	Presidencia Municipal, Regiduría de Salubridad y Asistencia Pública, Dirección de agua potable	
Método de cálculo o Fórmula del Indicador:	$(v1/v2)*100$	Algoritmo	Numerador (Variable 1)	Población beneficiada con servicios de salud
			Denominador (Variable 2)	Población total
Medios de verificación de las variables				
Numerador (Variable 1)	Reportes de trabajo del área. Informes anuales sobre la situación de pobreza y rezago social.			
Denominador (Variable 2)	Reportes de trabajo del área. Informes anuales sobre la situación de pobreza y rezago social.			

Características del indicador	Claridad	Relevancia	Economía	Monitoreable	Adecuado	Aporte marginal
	X	X	X	X	X	X
Justificación del cumplimiento de las características CREMAA	Porque el nombre del indicador expresa sin duda la medición de las acciones implementadas	Porque aporta elemento importante el análisis del cumplimiento de las actividades programadas	Porque los medios de verificación permiten acceder a la información con un costo razonable	Porque el indicador permite que cualquier persona pueda revisar la información para corroborarla	Porque permite analizar el desempeño de las unidades administrativas a través de las acciones implementadas	Porque provee de información para la toma de decisiones y para la toma de acciones para aportar información es el análisis del cumplimiento de las actividades



Ficha Técnica del Programa presupuestario

PROPÓSITO

Ficha Técnica de Seguimiento de Indicadores (FTSI)

Determinación de Metas

Línea base	Valor	Año	Periodicidad:	Anual		
	100%	2025	Sentido del indicador:	Ascendente	Comportamiento del indicador:	Regula

Metas Anuales						
Ejercicio fiscal:	2025	2026	2027	Acumulada (metas de la Administración)	Observaciones y/o comentarios	
Programada	12672			12672		
Realizada	12672			12672		

Programación de Metas subanuales

Metas	1er Trimestre			2do Trimestre			3ro Trimestre			4to Trimestre		
	Ene	Feb	Mar	Abr	May	Jun	Jul	Ago	Sep	Oct	Nov	Dic
Programada (Variable 1)												12672
Programada (Variable 2)												12672
Realizado (Variable 1)												12672
Realizado (Variable 2)												12672

Parámetros de semaforización	Menor a 80%	Crítico	Mayor o igual a 80% y menor a 90%	En riesgo	Mayor o igual a 90% y Menor o igual a 110%	Aceptable	Mayor a 110% y menor o igual 120%	En riesgo	Mayor a 120%	Crítico	Cumplimiento del indicador (Realizado entre el 100% programado)


Explicaciones y causas de las variaciones al incumplimiento de la programación De acuerdo a la periodicidad este indicador se reportará en el cumplimiento final

C. Jorge Francisco Zafagoza Juárez
 Contralor Municipal
 Elaboró




CONTRALOR MUNICIPAL
 H. AYUNTAMIENTO
 TEHUITZINGO
 PUEBLA 2024 - 2027

C. Abdeel Quiñenes Sánchez
 Tesorero Municipal
 Revisó



TESORERO MUNICIPAL
 TEHUITZINGO, PUEBLA
 2024-2027

Lic. Jorge Estrada
 Presidente Municipal
 Autorizó



H. AYUNTAMIENTO
 TEHUITZINGO
 PUEBLA 2024 - 2027



Reporte:

Cuarto Trimestre

Ficha Técnica de Seguimiento de Indicadores

COMPONENTE 1

Ficha Técnica de Seguimiento de Indicadores (FTSI)						
Nombre del Municipio:	H. Ayuntamiento de Tehuiztzingo, Puebla					
Resumen Narrativo de la MIR:	Apoyos en materia de salud para la población de Tehuiztzingo, brindados.					
Datos de Identificación del Programa Institucional						
Programa Presupuestario:	Salud Municipal					
Unidad responsable:	Presidencia Municipal, Regiduría de Salubridad y Asistencia Pública, Dirección de agua potable					
Datos de Identificación del Indicador						
Nombre del indicador:	Porcentaje de población beneficiada.			Tipo de indicador:	Gestión	
Descripción ¿qué mide el indicador?	Este indicador mide el porcentaje de población beneficiada con acciones de salud realizadas			Dimensión del indicador:	Eficacia	
Unidad de medida:	Personas			Unidad Responsable del indicador del Componente 1:	Presidencia Municipal, Regiduría de Salubridad y Asistencia Pública, Dirección de agua potable	
Método de cálculo o Fórmula del Indicador:	$(VI/V2)*100$	Algoritmo	Numerador (Variable 1)	Número de beneficiados con acciones de salud realizadas		
			Denominador (Variable 2)	Número de beneficiados con acciones de salud programadas		
Medio de verificación de las variables						
Numerador (Variable 1)	Reportes de trabajo del área. Informes anuales sobre la situación de pobreza y rezago social.					
Numerador (Variable 2)	Reportes de trabajo del área. Informes anuales sobre la situación de pobreza y rezago social.					
Características del indicador	Claridad	Relevancia	Economía	Monitoreable	Adecuado	Aporte marginal
	X	X	X	X	X	X
Justificación del cumplimiento de las características CREMAA	Porque el nombre del indicador expresa sin duda la medición de las acciones implementadas	Porque aporta elemento importante el análisis del cumplimiento de las actividades programadas	Porque los medios de verificación permiten acceder a la información con un costo razonable	Porque el indicador permite que cualquier persona pueda revisar la información para corroborarla	Porque permite analizar el desempeño de las unidades administrativas a través de las acciones implementadas	Porque provee de los elementos para la toma de decisiones al aportar información adicional que es el análisis del cumplimiento de las actividades
Determinación de Metas						
Línea base	Valor	Año	Periodicidad:	Trimestral		
	100%	2025	Sentido del indicador:	Ascendente	Comportamiento del indicador:	Regular
Metas Anuales						
Ejercicio fiscal:	2025	2026	2027	Acumulada	Observaciones y/o comentarios	
Programada	7			7		

Realizada	3				3	
-----------	---	--	--	--	---	--

Programación de Metas subanuales													
Metas	1er Trimestre			2do Trimestre			3ro Trimestre			4to Trimestre			Meta acumulada
	Ene	Feb	Mar	Abr	May	Jun	Jul	Ago	Sep	Oct	Nov	Dic	
Programada (Variable 1)	0	0	0	0	0	3	0	0	0	0	0	4	7
Programada (Variable 2)	0	0	0	0	0	3	0	0	0	0	0	4	7
Realizado (Variable 1)	0	0	0	0	0	3	0	0	0	0	0	0	3
Realizado (Variable 2)	0	0	0	0	0	3	0	0	0	0	0	4	7
Parámetros de semaforización	Menor a 80%	Crítico	Mayor o igual a 80% y menor a 90%	En riesgo	Mayor o igual a 90% y Menor a igual a 110%	Aceptable	Mayor a 110% y menor o igual a 120%	En riesgo	Mayor a 120%	Crítico	Cumplimiento del indicador (Realizado entre lo programado)		43%

Actividades															
Resumen Narrativo	Nombre del indicador	1er Trimestre			2do Trimestre			3ro Trimestre			4to Trimestre			Meta acumulada	
		Ene	Feb	Mar	Abr	May	Jun	Jul	Ago	Sep	Oct	Nov	Dic		
Adquisición de herramientas e insumos médicos necesarios a la ambulancia.	Número de equipamiento realizado	Progr.	0	0	0	0	0	1	0	0	0	0	0	1	2
		Real.	0	0	0	0	0	1	0	0	0				1
Implementación de eficientes gestiones para la celebración de convenios con otras instancias para promover la salud en el Municipio.	Número de gestiones realizadas	Progr.	0	0	0	0	0	1	0	0	0	0	0	1	2
		Real.	0	0	0	0	0	1	0	0	0				1
Implementación de proyectos de obra pública en materia de Salud	Número de proyectos gestionados	Progr.	0	0	0	0	0	0	0	0	0	0	0	1	1
		Real.	0	0	0	0	0	0	0	0	0				0
Implementación de eficientes apoyos brindados a las casas de salud.	Número de apoyos brindados	Progr.	0	0	0	0	0	1	0	0	0	0	0	1	2
		Real.	0	0	0	0	0	1	0	0	0				1

Explicaciones y causas de las variaciones al cumplimiento de la programación

C. Jorge Francisco Zaragoza Juárez
 Contralor Municipal
 Elaboró



CONTRALOR MUNICIPAL
 H. AYUNTAMIENTO TEHUITZINGO
 PUEBLA 2024 - 2027

C. Abdeel Quiñenes Sánchez
 Tesorero Municipal
 Revisó




TESORERO MUNICIPAL
 H. AYUNTAMIENTO TEHUITZINGO, PUEBLA
 2024-2027

Lic. Jorge Estrada Gervacio
 Presidente Municipal
 Autorizó




PRESIDENCIA MUNICIPAL
 H. AYUNTAMIENTO TEHUITZINGO
 PUEBLA 2024 - 2027



Reporte:

Cuarto Trimestre

Ficha Técnica de Seguimiento de Indicadores

COMPONENTE 2

Ficha Técnica de Seguimiento de Indicadores (FTSI)

Nombre del Municipio:	H. Ayuntamiento de Tehuizingo, Puebla				
Resumen Narrativo de la MIR:	Acciones de prevención y atención médica implementadas.				
Datos de Identificación del Programa Institucional					
Programa Presupuestario:	Salud Municipal				
Unidad responsable:	Presidencia Municipal, Regiduría de Salubridad y Asistencia Pública, Dirección de agua potable				

Datos de Identificación del Indicador					
Nombre del indicador:	Porcentaje de acciones implementadas en el Municipio de prevención y atención médica.			Tipo de indicador:	Gestión
Descripción ¿qué mide el indicador?	Este indicador mide las acciones de prevención y atención médica implementadas			Dimensión del indicador:	Eficacia
Unidad de medida:	Acciones			Unidad Responsable del indicador del Componente 2:	Presidencia Municipal, Regiduría de Salubridad y Asistencia Pública, Dirección de agua potable
Método de cálculo o Fórmula del Indicador:	$(VI/2)*100$		Algoritmo	Numerador (Variable 1)	Número de acciones de prevención y atención médica realizadas
				Denominador (Variable 2)	Número de acciones de prevención y atención médica programadas
Medio de verificación de las variables					
Numerador (Variable 1)	Reportes de trabajo del área. Informes anuales sobre la situación de pobreza y rezago social.				
Numerador (Variable 2)	Reportes de trabajo del área. Informes anuales sobre la situación de pobreza y rezago social.				

Características del indicador	Claridad	Relevancia	Economía	Monitoreable	Adecuado	Aporte marginal
		X	X	X	X	X
Justificación del cumplimiento de las características CREMAA	Porque el nombre del indicador expresa sin duda la medición de las acciones implementadas	Porque aporta elemento importante el análisis del cumplimiento de las actividades programadas	Porque los medios de verificación permiten acceder a la información con un costo razonable	Porque el indicador permite que cualquier persona pueda revisar la información para corroborarla	Porque permite analizar el desempeño de las unidades administrativas a través de las acciones implementadas	Porque provee de información para la toma de decisiones al aportar información que es el análisis del cumplimiento de las actividades

Determinación de Metas						
Línea base	Valor	Año	Periodicidad:	Trimestral		
	100%	2025	Sentido del indicador:	Ascendente	Comportamiento del indicador:	Regular

Metas Anuales						
Ejercicio fiscal:	2025	2026	2027	Acumulada	Observaciones y/o comentarios	
Programada	14			14		
Realizada	14			14		


Programación de Metas subanuales												
Metas	1er Trimestre			2do Trimestre			3ro Trimestre			4to Trimestre		
	Ene	Feb	Mar	Abr	May	Jun	Jul	Ago	Sep	Oct	Nov	Dic
Programada (Variable 1)	0	0	2	0	0	5	0	0	2	0	0	5
Programada (Variable 2)	0	0	2	0	0	5	0	0	2	0	0	5
Realizado (Variable 1)	0	0	2	0	0	5	0	0	2	0	0	5
Realizado (Variable 2)	0	0	2	0	0	5	0	0	2	0	0	5
Parámetros de semaforización	Menor a 80%	Crítico	Mayor o igual a 80% y menor a 90%	En riesgo	Mayor o igual a 90% y Menor o igual a 110%	Aceptable	Mayor a 110% y menor o igual 120%	En riesgo	Mayor a 120%	Crítico	Cumplimiento del indicador (Realizado entre lo programado)	


Actividades														
Resumen Narrativo	Nombre del indicador	1er Trimestre			2do Trimestre			3ro Trimestre			4to Trimestre			
		Ene	Feb	Mar	Abr	May	Jun	Jul	Ago	Sep	Oct	Nov	Dic	
Adquisición de hipoclorito de sodio para la cloración de 8 pozos de agua potable del municipio.	Número de adquisiciones realizadas	Progr.	0	0	1	0	0	1	0	0	1	0	0	1
		Real.	0	0	1	0	0	1	0	0	1	0	0	1
Implementación de campañas para promover el cuidado de la salud y la prevención de riesgos y enfermedades.	Número de campañas realizadas	Progr.	0	0	1	0	0	1	0	0	1	0	0	1
		Real.	0	0	1	0	0	1	0	0	1	0	0	1
Implementación de un mantenimiento al basurero municipal.	Número de mantenimientos realizados	Progr.	0	0	0	0	0	1	0	0	0	0	0	1
		Real.	0	0	0	0	0	1	0	0	0	0	0	1
Implementación de campañas de limpieza y descacharrización en todas las principales	Número de campañas realizadas	Progr.	0	0	0	0	0	1	0	0	0	0	0	1
		Real.	0	0	0	0	0	1	0	0	0	0	0	1
Otorgamiento de apoyos para vacunaciones en coordinación con el estado y federación.	Número de campañas realizadas	Progr.	0	0	0	0	0	1	0	0	0	0	0	1
		Real.	0	0	0	0	0	1	0	0	0	0	0	1

Explicaciones y causas de las variaciones al incumplimiento de la programación

C. Jorge Francisco Zaragoza Juárez

C. Abdeel Quiñones Sánchez
Tesoro Municipal


TESORERO MUNICIPAL
TEHUIZTINGO, PUEBLA
2024-2027


Lic. Jorge Estrada Cervantes
Residencia Municipal
PRESIDENCIA MUNICIPAL
H. AYUNTAMIENTO
TEHUIZTINGO
PUEBLA, 2024 - 2027

ESTADOS UNIDOS MEXICANOS
Contralor Municipal
Elaboró



CONTRALOR
MUNICIPAL
H. AYUNTAMIENTO
TEHUITZINGO
PUEBLA 2024 - 2027

Tesorero Municipal
Revisó

Presidente Municipal
Autorizó



Reporte:

Cuarto Trimestre

Ficha Técnica de Seguimiento de Indicadores

COMPONENTE 3

Ficha Técnica de Seguimiento de Indicadores (FTSI)

Nombre del Municipio:	H. Ayuntamiento de Tehuiztlingo, Puebla					
Resumen Narrativo de la MIR:	Eficiencia y calidad en la gestión, promoción y difusión de jornadas y campañas de salud, brindada.					
Datos de Identificación del Programa Institucional						
Programa Presupuestario:	Salud Municipal					
Unidad responsable:	Presidencia Municipal, Regiduría de Salubridad y Asistencia Pública, Dirección de agua potable					
Datos de Identificación del Indicador						
Nombre del indicador:	Porcentaje de jornadas y campañas de salud establecidas.			Tipo de indicador:	Gestión	
Descripción ¿qué mide el indicador?	Este indicador mide las jornadas y campañas de salud establecidas			Dimensión del indicador:	Eficacia	
Unidad de medida:	Jornadas y campañas			Unidad Responsable del indicador del Componente 3:	Presidencia Municipal, Regiduría de Salud Asistencia Pública, Dirección de agua p	
Método de cálculo o Fórmula del Indicador:	$(v1/v2)*100$		Algoritmo	Numerador (Variable 1)	Número de jornadas y campañas de salud realizadas	
				Denominador (Variable 2)	Número de jornadas y campañas de salud programadas	
Medio de verificación de las variables						
Numerador (Variable 1)	Reportes de trabajo del área. Informes anuales sobre la situación de pobreza y rezago social.					
Numerador (Variable 2)	Reportes de trabajo del área. Informes anuales sobre la situación de pobreza y rezago social.					
Características del indicador	Claridad	Relevancia	Economía	Monitoreable	Adecuado	Aporte marginal
	X	X	X	X	X	X
Justificación del cumplimiento de las características CREMAA	Porque el nombre del indicador expresa sin duda la medición de las acciones implementadas	Porque aporta elemento importante el análisis del cumplimiento de las actividades programadas	Porque los medios de verificación permiten acceder a la información con un costo razonable	Porque el indicador permite que cualquier persona pueda revisar la información para corroborarla	Porque permite analizar el desempeño de las unidades administrativas a través de las acciones implementadas	Porque provee de información para la toma de decisiones al aportar información que es el análisis del cumplimiento de las actividades
Determinación de Metas						
Línea base	Valor	Año	Periodicidad:	Trimestral		
	100%	2025	Sentido del indicador:	Ascendente	Comportamiento del indicador:	Regular


Metas Anuales					
Ejercicio fiscal:	2025	2026	2027	Acumulada	Observaciones y/o comentarios
Programada	2			2	
Realizada	2			2	

Programación de Metas subanuales												
Metas	1er Trimestre			2do Trimestre			3ro Trimestre			4to Trimestre		
	Ene	Feb	Mar	Abr	May	Jun	Jul	Ago	Sep	Oct	Nov	Dic
Programada (Variable 1)	0	0	0	1	0	0	0	0	0	0	0	1
Programada (Variable 2)	0	0	0	1	0	0	0	0	0	0	0	1
Realizado (Variable 1)	0	0	0	1	0	0	0	0	0	0	0	1
Realizado (Variable 2)	0	0	0	1	0	0	0	0	0	0	0	1
Parámetros de semaforización	Menor a 80%	Crítico	Mayor o igual a 80% y menor a 90%	En riesgo	Mayor o igual a 90% y Menor o igual a 110%	Aceptable	Mayor a 110% y menor o igual 120%	En riesgo	Mayor a 120%	Crítico	Cumplimiento del indicador (Realizado entre lo programado)	

Actividades													
Resumen Narrativo	Nombre del indicador	1er Trimestre			2do Trimestre			3ro Trimestre			4to Trimestre		
		Ene	Feb	Mar	Abr	May	Jun	Jul	Ago	Sep	Oct	Nov	Dic
Implementación de campañas de control canino y felino.	Número de campañas realizadas	Progr.	0	0	0	1	0	0	0	0	0	0	1
		Real.	0	0	0	1	0	0	0	0	0	0	1


Explicaciones y causas de las variaciones al incumplimiento de la programación

C. Jorge Francisco Zaragoza Juárez
 Contralor Municipal
 Elaboró



CONTRALOR MUNICIPAL
 H. AYUNTAMIENTO
 TEHUITZINGO
 PUEBLA 2024 - 2027

C. Abdeel Quiñones Sánchez
 Tesorero Municipal
 Revisó



TESORERO MUNICIPAL
 H. AYUNTAMIENTO
 TEHUITZINGO, PUEBLA
 2024-2027

Lic. Jorge Estrada Gerardo
 Presidente Municipal
 Autorizó



PRESIDENCIA MUNICIPAL
 H. AYUNTAMIENTO
 TEHUITZINGO
 PUEBLA 2024 - 2027