



Contraloría Municipal Reporte de Evaluación a los Programas Presupuestarios 2025

Tercer trimestre: 1 de julio al 30 de septiembre de 2025
10 de octubre de 2025

Entidad Fiscalizada: **Tehuizingo**
Clave: **12/14**


Introducción

En la actualidad, los gobiernos buscan e implementan el modelo denominado GpR, el cual busca fortalecer la cultura organizacional, directiva y de desempeño institucional, a fin de proporcionar a la ciudadanía los resultados, enfocados en el combate a las necesidades prioritarias de la población, tomando en consideración los ODS's.

Derivado de la GpR, este gobierno municipal busca resolver los problemas de la ciudadanía mediante la implementación de la MML y MIR, con el objetivo de establecer el Presupuesto basado en Resultados y con ello implementar el Sistema de Evaluación del Desempeño, a fin de analizar los resultados de las políticas públicas y si estos están cumpliendo con las metas establecidas para resolver los principales problemas de la ciudadanía.

En consecuencia, **PMD 24-27** es la base de partida para la implementación de las políticas públicas por parte de este gobierno municipal y logre enfocar todos los recursos del Municipio para que se resuelvan los problemas de la ciudadanía.

A fin de rendir cuentas a la ciudadanía del **Municipio de Tehuizingo, Puebla**, diseñó PAE para revisar el cumplimiento de las metas establecidas en los programas presupuestarios, así como el cumplimiento del PMD 24-27. Lo anterior se establece su SED, tomando como base el PbR, MML y la MIR.



Contraloría Municipal
Reporte de Evaluación a los Programas Presupuestarios 2025

Tercer trimestre: 1 de julio al 30 de septiembre de 2025
10 de octubre de 2025

Entidad Fiscalizada: Tehuiztzingo
Clave: 12/14

En seguimiento y atención al PAE, este municipio presenta el **Reporte de Evaluación a los Programas Presupuestarios 2025**, correspondiente al periodo del 1 de julio al 30 de septiembre de 2025.

Marco Jurídico

Constitución Política de los Estados Unidos Mexicanos. Conforme los artículos 25, 26, 115 y 134

Ley Federal de Planeación. Conforme los artículos 1, 2, 3, 9, 12, 14, 21 y 22

Ley Federal de Presupuesto y Responsabilidad Hacendaria. Conforme los artículos 24, 25, 85, 110 y 111.

Ley General de Contabilidad Gubernamental. Conforme a los artículos 54, 79 y 80.

Ley de Disciplina Financiera de las Entidades Federativas y los Municipios. Conforme al artículo 18.

Constitución Política del Estado Libre y Soberano de Puebla. Conforme el artículo 107.

Ley de Planeación para el Desarrollo del Estado de Puebla. Conforme a los artículos 1, 2, 3 fracciones II, III, V, XI, XV, XVI, XVII, XIX, XXI, XXIII, 4, 5 fracción II, 6 fracciones V, VI, VII, IX y X, 9, 10, 11, 12, 16, 17, 18, 19 fracción II, 21, 22, 23 fracción V, 24, 27 fracción II, 28 fracción II, 31, 32, 37, 38, 39, 40, 41, 48, 49, 51, 52, 53, 56, 62, 63, 64, 65, 66, 67, 68, 69, 71, 72, 75, 76, 77, 78, 79, 84 y 85.

Ley Orgánica Municipal para el Estado de Puebla. Conforme a los artículos 78 fracciones VI y VII, 101 a 115 y 169.



Contraloría Municipal
Reporte de Evaluación a los Programas Presupuestarios 2025

Tercer trimestre: 1 de julio al 30 de septiembre de 2025
10 de octubre de 2025

Entidad Fiscalizada: Tehuizingo
Clave: 12/14

Ley de Rendición de Cuentas y Fiscalización Superior del Estado de Puebla. Conforme a los artículos 1, fracción I, inciso e), 2, 27 y 31, fracción III.

Lineamientos que regulan la planeación, control, seguimiento y evaluación de los planes y programas del H. Ayuntamiento de Tehuizingo, Puebla

Objetivo General

Verificar el cumplimiento de los programas presupuestarios 2025, en congruencia con el ejercicio presupuestal de los recursos públicos.

Objetivos Específicos

Para el cumplimiento del objetivo general, este municipio debería realizar siguientes objetivos específicos:

- Verificar la congruencia de los programas presupuestarios con el Clasificador Funcional del Gasto, el Plan Estatal de Desarrollo, Plan Municipal de Desarrollo y el Sistema Contable Gubernamental.
- Dar seguimiento presupuestal a los recursos públicos programados en los programas presupuestarios para el ejercicio fiscal 2025.
- Dar seguimiento al avance del cumplimiento de los indicadores de Fin, Propósito, Componentes y Actividades establecidos en los programas presupuestarios para el ejercicio fiscal 2025.



Contraloría Municipal
Reporte de Evaluación a los Programas Presupuestarios 2025

Tercer trimestre: 1 de julio al 30 de septiembre de 2025
10 de octubre de 2025

Entidad Fiscalizada: Tehuiztzingo
Clave: 12/14

- Verificar el cumplimiento final de los programas presupuestarios para el ejercicio correspondiente y que en este se haya atendido a los principios de transparencia y equidad de género.
- Verificar el cumplimiento final de los programas presupuestarios para el ejercicio fiscal 2025 y que en este se haya atendido al SIPINNA.

Líneas de evaluación para el periodo revisado

Núm.	Línea de Evaluación
1	Dar seguimiento y verificar el ejercicio final del presupuesto asignado a los programas presupuestarios en congruencia con el Sistema Contable



**Contraloría Municipal
Reporte de Evaluación a los Programas Presupuestarios 2025**

Tercer trimestre: 1 de julio al 30 de septiembre de 2025
10 de octubre de 2025

**Entidad Fiscalizada: Tehuiztzingo
Clave: 12/14**

Núm.	Línea de Evaluación
2	Identificar en qué Nivel del resumen narrativo de la MIR que integra los programas presupuestarios se atiende a la perspectiva de género y verificar su cumplimiento.
3	Identificar en qué Nivel del resumen narrativo de la MIR que integra los programas presupuestarios se atiende al SIPINNA y verificar su cumplimiento
4	Identificar en qué Nivel del resumen narrativo de la MIR que integra los programas presupuestarios se atiende a los Mecanismos de Participación Ciudadana y verificar su cumplimiento
5	Dar seguimiento al avance de los indicadores de Fin y Propósito establecidos en los programas presupuestarios y verificar su cumplimiento final

Resultados del seguimiento al cumplimiento de las líneas de evaluación programadas

1. Dar seguimiento y verificar el ejercicio final del presupuesto asignado a los programas presupuestarios en congruencia con el Sistema Contable



Contraloría Municipal
Reporte de Evaluación a los Programas Presupuestarios 2025

Tercer trimestre: 1 de julio al 30 de septiembre de 2025
 10 de octubre de 2025

Entidad Fiscalizada: Tehuizingo
Clave: 12/14

Para efectos de esta línea de evaluación se realizó una verificación del periodo del 1 de julio al 30 de septiembre de 2025, de acuerdo con lo reflejado en los registros contables, presupuestarios en congruencia con lo determinado como monto inicial de los programas presupuestarios, a efecto de que este municipio lleve un seguimiento programático-presupuestal contable, de acuerdo con lo siguiente:

Programa Presupuestario	Fuente de Financiamiento	Programado	Modificado	Devengado	Ejercido	Porcentaje
Seguridad pública y protección civil.	Recursos Fiscales	\$120,000.00	\$120,000.00	\$2,737.60	\$2,737.60	2.28%
	Participaciones	\$1,262,000.00	\$1,262,000.00	\$999,784.00	\$999,784.00	79.22%
	FAISMUN	\$0.00	\$0.00	\$0.00	\$0.00	0 %
	FORTAMUN	\$3,020,750.80	\$3,020,750.80	\$604,137.70	\$604,137.70	20.00%
	SUBTOTAL	\$4,402,750.80	\$4,402,750.80	\$1,606,659.30	\$1,606,659.30	36.49%
Educación, deporte y cultura	Recursos Fiscales	\$30,000.00	\$30,000.00	\$0.00	\$0.00	0.00%
	Participaciones	\$2,330,000.00	\$2,330,000.00	\$4,358,924.75	\$4,243,786.03	182.14%
	FAISMUN	\$0.00	\$0.00	\$0.00	\$0.00	0%
	FORTAMUN	\$0.00	\$0.00	\$0.00	\$0.00	0%
	SUBTOTAL	\$2,360,000.00	\$2,360,000.00	\$4,358,924.75	\$4,243,786.03	179.82%
Obras públicas	Recursos Fiscales	\$0.00	\$0.00	\$0.00	\$0.00	0%
	Participaciones	\$0.00	\$0.00	\$0.00	\$0.00	0%
	FAISMUN	\$20,652,897.00	\$20,652,897.00	\$0.00	\$0.00	0%
	FORTAMUN	\$8,918,584.20	\$8,918,584.20	\$2,634,004.00	\$2,634,004.00	29.53%
	SUBTOTAL	\$29,571,481.20	\$29,571,481.20	\$2,634,004.00	\$2,634,004.00	8.91%
Servicios públicos	Recursos Fiscales	\$0.00	\$0.00	\$42,824.27	\$42,824.27	0%
	Participaciones	\$1,100,000.00	\$1,100,000.00	\$1,818,779.17	\$1,110,854.97	100.99%
	FAISMUN	\$0.00	\$0.00	\$0.00	\$0.00	0%



**Contraloría Municipal
Reporte de Evaluación a los Programas Presupuestarios 2025**

Tercer trimestre: 1 de julio al 30 de septiembre de 2025
10 de octubre de 2025

**Entidad Fiscalizada: Tehuiztzingo
Clave: 12/14**

	FORTAMUN	\$0.00	\$0.00	\$0.00	\$0.00	0%
	SUBTOTAL	\$1,100,000.00	\$1,100,000.00	\$1,861,603.44	\$1,153,679.24	104.88%
Perspectiva de género	Recursos Fiscales	\$0.00	\$0.00	\$0.00	\$0.00	0%
	Participaciones	\$0.00	\$0.00	\$0.00	\$0.00	0%
	FAISMUN	\$0.00	\$0.00	\$0.00	\$0.00	0%
	FORTAMUN	\$0.00	\$0.00	\$0.00	\$0.00	0%
	OTROS FONDOS	\$300,000.00	\$300,000.00	\$0.00	\$0.00	0%
	SUBTOTAL	\$300,000.00	\$300,000.00	\$0.00	\$0.00	0%
Grupos vulnerables	Recursos Fiscales	\$0.00	\$0.00	\$70,948.00	\$70,948.00	0%
	Participaciones	\$200,000.00	\$200,000.00	\$70,500.00	\$63,505.80	31.75%
	FAISMUN	\$0.00	\$0.00	\$0.00	\$0.00	0%
	FORTAMUN	\$0.00	\$0.00	\$0.00	\$0.00	0%
	SUBTOTAL	\$200,000.00	\$200,000.00	\$141,448.00	\$134,453.80	67.23%
Desarrollo rural	Recursos Fiscales	\$400,000.00	\$400,000.00	\$227,384.80	\$227,384.80	56.85%
	Participaciones	\$0.00	\$0.00	\$0.00	\$0.00	0%
	FAISMUN	\$0.00	\$0.00	\$0.00	\$0.00	0%
	FORTAMUN	\$0.00	\$0.00	\$0.00	\$0.00	0%
	OTROS FONDOS	\$0.00	\$0.00	\$0.00	\$0.00	0%
	SUBTOTAL	\$400,000.00	\$400,000.00	\$227,384.80	\$227,384.80	56.85%
Buen Gobierno	Recursos Fiscales	\$1,764,000.00	\$1,764,000.00	\$743,827.48	\$743,500.69	42.15%
	Participaciones	\$17,738,000.00	\$17,738,000.00	\$13,809,095.40	\$12,162,558.45	68.57%
	FAISMUN	\$0.00	\$0.00	\$0.00	\$0.00	0%
	FORTAMUN	\$0.00	\$0.00	\$11.60	\$11.60	0%



**Contraloría Municipal
Reporte de Evaluación a los Programas Presupuestarios 2025**

Tercer trimestre: 1 de julio al 30 de septiembre de 2025
10 de octubre de 2025

**Entidad Fiscalizada: Tehuiztzingo
Clave: 12/14**

	OTROS FONDOS	\$0.00	\$0.00	\$0.00	\$0.00	0%
	SUBTOTAL	\$19,502,000.00	\$19,502,000.00	\$14,552,934.48	\$12,906,070.74	66.18%
Salud Municipal	Recursos Fiscales	\$90,000.00	\$90,000.00	\$31,662.20	\$31,662.20	35.18%
	Participaciones	\$370,000.00	\$370,000.00	\$159,498.40	\$159,498.40	43.11%
	FAISMUN	\$0.00	\$0.00	\$0.00	\$0.00	0%
	FORTAMUN	\$0.00	\$0.00	\$0.00	\$0.00	0%
	OTROS FONDOS	\$0.00	\$0.00	\$0.00	\$0.00	0%
	SUBTOTAL	\$460,000.00	\$460,000.00	\$191,160.60	\$191,160.60	41.56%
TOTAL		\$58,296,232.00	\$58,296,232.00	\$25,574,119.37	\$23,097,198.51	39.62%

Al periodo que se reporta, se observa que se lleva ejercido el 39.62 % del presupuesto, asimismo durante el ejercicio de los recursos de algunos programas tuvieron variaciones que reflejaron en incrementos y/o decrementos o en su caso saldo cero en el Sistema; por lo tanto, se deberá realizar al final del ejercicio, en el cumplimiento final, las modificaciones al monto total del programa presupuestario y permita analizar el cumplimiento de las metas con el ejercicio de los recursos.

2. Identificar en qué Nivel del resumen narrativo de la MIR que integra los programas presupuestarios se atiende a la perspectiva de género y verificar su cumplimiento

Con motivo de las políticas adoptadas por la Nación Mexicana derivadas de la Agenda 2030 para el Desarrollo Sostenible el H. Ayuntamiento de Tehuiztzingo, Puebla deberá sumarse a estas políticas internacionales centradas en la igualdad de género, las cuales posicionan como marco fundamental para el desarrollo sostenible -una base normativa- con todos los objetivos y metas de género transformados en aquellos de desarrollo sostenible, teniendo como objetivo el número 5, enfocado a **Lograr la igualdad entre los géneros y empoderar a todas las mujeres y las niñas.**

Por su parte, la Auditoría Superior del Estado, de acuerdo con lo establecido en el Artículo 31, fracción III, inciso c) de la Ley de Ley de Rendición de Cuentas y Fiscalización Superior del Estado de Puebla, contempla como parte del objeto



**Contraloría Municipal
Reporte de Evaluación a los Programas Presupuestarios 2025**

Tercer trimestre: 1 de julio al 30 de septiembre de 2025
10 de octubre de 2025


**Entidad Fiscalizada: Tehuiztingo
Clave: 12/14**

de la fiscalización superior, entre otros, el de verificar el cumplimiento de los objetivos contenidos en los planes, programas y subprogramas para comprobar que **se cumplieron los objetivos de los programas y las metas de gasto. Y aquellos que, en su caso, promuevan la igualdad entre mujeres y hombres.**

Es importante señalar, que de los programas presupuestarios iniciales para el ejercicio 2025, se observó que se diseñó un programa en específico atendiendo a la perspectiva de género, de acuerdo con los siguientes cuadros que detallan el nivel e indicadores que contienen elementos de la perspectiva de género:

Programa Presupuestario		Perspectiva de género		Mujeres atendidas	1079
Nivel que considera elementos de perspectiva de género		Indicador que considera elementos de perspectiva de género		Criterio específico	Porcentaje de cumplimiento
Componente 1	Estrategia de empoderamiento de las mujeres implementadas	Indicador del Componente 1	Porcentaje de acciones de empoderamiento realizadas	Ninguno	67.00%
Actividad 1 del Componente 1	Organización de talleres de capacitación para las mujeres (bajo demanda)	Unidad de Medida	Número de capacitaciones realizadas	Ninguno	50.00%
Actividad 2 del Componente 1	Reporte de coordinación con las autoridades federales y estatales para el empoderamiento de las mujeres (bajo demanda)	Unidad de Medida	Número de reportes entregados	Ninguno	75.00%
Componente 2	Estrategia de concientización de la perspectiva de género implementada	Indicador del Componente 2	Porcentaje de acciones de concientización realizadas	Ninguno	63.00%
Actividad 1 del Componente 2	Promoción del "Día Naranja" en el Municipio	Unidad de Medida	Número de días promocionados	Ninguno	75.00%
Actividad 2 del Componente 2	Organización de pláticas sobre la perspectiva de género (bajo demanda)	Unidad de Medida	Número de pláticas organizadas	Ninguno	0.00%
Actividad 3 del Componente 2	Reporte sobre la promoción y/o asistencia a cursos en materia de perspectiva de género realizadas (bajo demanda)	Unidad de Medida	Número de reportes entregados	Ninguno	50.00%

Conforme a las recomendaciones emitidas por la Auditoría Superior del Estado de Puebla, esta entidad fiscalizada consideró necesario contar con un programa presupuestario exclusivo para las acciones encaminadas a disminuir las brechas de desigualdad entre las mujeres y hombres, así como las acciones encaminadas en contra de la violencia contra las mujeres.



**Contraloría Municipal
Reporte de Evaluación a los Programas Presupuestarios 2025**

Tercer trimestre: 1 de julio al 30 de septiembre de 2025

10 de octubre de 2025

Entidad Fiscalizada: Tehuiztzingo

Clave: 12/14

Siendo en el caso de que nos corresponde y de acuerdo con los resultados en el periodo que se reporta, se observa que no existen brechas en el cumplimiento en las actividades programadas.

3. Identificar en qué Nivel del resumen narrativo de la MIR que integra los programas presupuestarios se atiende al SIPINNA y verificar su cumplimiento

Con la finalidad de que las administraciones municipales garanticen la Protección Integral de Niñas, Niños y Adolescentes en su programación y presupuestación y en sincronía con las políticas adoptadas por la Nación Mexicana derivadas de la Agenda 2030 para el Desarrollo Sostenible el H. Ayuntamiento de Tehuiztzingo, Puebla deberá sumarse a estas políticas internacionales, las cuales posicionan como marco fundamental para el desarrollo sostenible -una base normativa- con todos los objetivos y metas de género transformados en aquellos de desarrollo sostenible, teniendo como objetivo el número 6 enfocado a Garantizar una vida sana y promover el bienestar para todos en todas las edades

Programa Presupuestario		Grupos vulnerables		Niños atendidos	1,445
				Adolescentes atendidos	958
Nivel que considera elementos del SIPINNA		Indicador que considera elementos del SIPINNA		Criterio específico	Porcentaje de cumplimiento
Componente 1	Acciones de atención a la población en situación de vulnerabilidad, brindada.	Indicador del Componente 1	Porcentaje de actividades realizadas para la atención a la población en situación de vulnerabilidad.	Ninguno	66.00%
Actividad 1 del Componente 1	Gestiones para mayor cobertura de programas y aparatos para personas y familias vulnerables, adultos mayores y madres de familia.	Unidad de Medida	Número de gestiones realizadas	Ninguno	75.00%
Componente 2	Apoyos en efectivo y en especie para la atención de las necesidades económicas de la población vulnerable, brindados.	Indicador del Componente 2	Porcentaje de apoyos económicos brindados a la población en situación de vulnerabilidad.	Ninguno	75.00%
Actividad 1 del Componente 2	Entrega de despensas, dotación a desayunadores y aparatos ortopédicos y auditivos.	Unidad de Medida	Número de entregas realizadas	Ninguno	75.00%
Actividad 2 del Componente 2	Atención a adultos mayores en la estancia de día.	Unidad de Medida	Número de atenciones realizadas	Ninguno	75.00%



**Contraloría Municipal
Reporte de Evaluación a los Programas Presupuestarios 2025**

Tercer trimestre: 1 de julio al 30 de septiembre de 2025
10 de octubre de 2025

**Entidad Fiscalizada: Tehuizingo
Clave: 12/14**

Programa Presupuestario		Grupos vulnerables		Niños atendidos	1,445
				Adolescentes atendidos	958
Nivel que considera elementos del SIPINNA		Indicador que considera elementos del SIPINNA		Criterio específico	Porcentaje de cumplimiento
Actividad 3 del Componente 2	Apoyos en efectivo y en especie a personas con discapacidad y de escasos recursos.	Unidad de Medida	Número de apoyos realizados	Ninguno	75.00%
Actividad 4 del Componente 2	Traslados (Izúcar, Puebla, México) gratuitos para personas de escasos recursos y/o vulnerables.	Unidad de Medida	Número de traslados realizados	Ninguno	75.00%
Actividad 3 del Componente 3	Acompañamiento jurídico a grupos vulnerables	Unidad de Medida	Número de acompañamientos realizados	Ninguno	75.00%
Actividad 4 del Componente 3	Acompañamiento psicológico a grupos vulnerables	Unidad de Medida	Número de acompañamientos realizados	Ninguno	75.00%

Cabe destacar que el Ayuntamiento de Tehuizingo, Puebla, además de contener en el programa presupuestario denominado "Grupos vulnerables", esos elementos se están cumpliendo conforme a lo programado para el periodo que se reporta.

4. Identificar en qué Nivel del resumen narrativo de la MIR que integra los programas presupuestarios se atiende a los Mecanismos de Participación Ciudadana y verificar su cumplimiento

Para atender a las necesidades de la población del Municipio de Tehuizingo, el Ayuntamiento debe considerar los mecanismos de participación ciudadana para ser un Gobierno más cercano a la ciudadanía con la finalidad de atender los problemas públicos que les aquejan en primera instancia. De esa manera, se analizarán si los programas presupuestarios iniciales consideran los mecanismos de atención ciudadana.



**Contraloría Municipal
Reporte de Evaluación a los Programas Presupuestarios 2025**

Tercer trimestre: 1 de julio al 30 de septiembre de 2025

10 de octubre de 2025

Entidad Fiscalizada: Tehuiztzingo

Clave: 12/14

Programa Presupuestario	Nivel	Resumen Narrativo	Indicador / Unidad de Medida	Criterio Específico	Porcentaje de Cumplimiento
Buen Gobierno	Componente 5	Acciones de fomento a la participación ciudadana realizadas	Porcentaje de acciones de participación ciudadana realizadas	Ninguno	60.00%
Buen Gobierno	Actividad 5.1	Organización de las Sesiones del COPLADEMUN	Número de sesiones realizadas	Ninguno	75.00%
Buen Gobierno	Actividad 5.2	Organización del Informe de Gobierno	Número de informe realizado	Ninguno	75.00%
Buen Gobierno	Actividad 5.3	Atención a las solicitudes ciudadanas (Bajo demanda)	Número de reportes entregados oportunamente	Ninguno	0.00%
Buen Gobierno	Actividad 5.4	Organización de Comités de Participación Ciudadano (bajo demanda)	Número de comités organizados	Ninguno	0.00%

Como se puede observar del cuadro antes señalado, el Ayuntamiento tiene elementos que fomentan la participación ciudadana, sin embargo, para el periodo que se reporta falta reforzar sea manera con acciones más concretas respecto a la descripción del resumen narrativo señalado en los programas presupuestarios para el ejercicio 2025.

5. Dar seguimiento al avance de los indicadores de Fin y Propósito establecidos en los programas presupuestarios y verificar su cumplimiento final

De acuerdo con el cronograma del Programa Anual de Evaluación del ejercicio fiscal 2025, así como con la frecuencia de medición, esta línea de evaluación no es susceptible de seguimiento en este periodo.

Programa Presupuestario	Fin / Propósito	Indicador	Meta programada	Meta realizada	Cumplimiento del Indicador	Justificación de los resultados
Seguridad pública y protección civil	Contribuir a la disminución de la incidencia de delitos del fuero común mediante la prevención y la proximidad social, así como la	Porcentaje de detenciones y atención a desastres en el Municipio de Tehuiztzingo	6	0	0.0%	De acuerdo con la frecuencia de medición, se analizará en



**Contraloría Municipal
Reporte de Evaluación a los Programas Presupuestarios 2025**

Tercer trimestre: 1 de julio al 30 de septiembre de 2025
10 de octubre de 2025

**Entidad Fiscalizada: Tehuiztzingo
Clave: 12/14**

Programa Presupuestario	Fin / Propósito	Indicador	Meta programada	Meta realizada	Cumplimiento del Indicador	Justificación de los resultados el cumplimiento final
	atención oportuna a los desastres naturales					De acuerdo con la frecuencia de medición, se analizará en el cumplimiento final
Seguridad pública y protección civil	La población del Municipio de Tehuiztzingo cuenta con un eficiente servicio de Seguridad Pública y protección civil	Porcentaje de recorridos y simulacros realizados en el Municipio	366	0	0.00%	De acuerdo con la frecuencia de medición, se analizará en el cumplimiento final
Educación, deporte y cultura	Contribuir el desarrollo educativo, cultural y deportivo del Municipio de Tehuiztzingo mediante la gestión de apoyos y organización de eventos	Gasto público en educativo, cultural y deportivo como porcentaje del gasto público total	23600	0	0.0%	De acuerdo con la frecuencia de medición, se analizará en el cumplimiento final
Educación, deporte y cultura	La población del Municipio de Tehuiztzingo combate el rezago educativo, deportivo y cultural	Porcentaje de población beneficiada con las acciones educativas, culturales y deportivas	4243	0	0.0%	De acuerdo con la frecuencia de medición, se analizará en el cumplimiento final
Obras públicas	Contribuir al mejoramiento de la calidad de vida de la población mediante la inversión en la infraestructura social, educativa y de salud	Gasto público en infraestructura social como porcentaje del gasto público total	29360000	0	0.0%	De acuerdo con la frecuencia de medición, se analizará en




**Contraloría Municipal
Reporte de Evaluación a los Programas Presupuestarios 2025**

Tercer trimestre: 1 de julio al 30 de septiembre de 2025
10 de octubre de 2025

**Entidad Fiscalizada: Tehuiztzingo
Clave: 12/14**

Programa Presupuestario	Fin / Propósito	Indicador	Meta programada	Meta realizada	Cumplimiento del Indicador	Justificación de los resultados el cumplimiento final
Obras públicas	El municipio de Tehuiztzingo cuenta con mejores servicios básicos y de infraestructura social.	Porcentaje de infraestructura urbana implementada en el Municipio.	127672	0	0.0%	De acuerdo con la frecuencia de medición, se analizará en el cumplimiento final
Servicios públicos	Contribuir al mejoramiento de los servicios públicos mediante los programas de fortalecimiento del agua potable, alumbrado y residuos sólidos	Gasto público en servicios públicos como porcentaje del gasto público total	1100000	0	0.0%	De acuerdo con la frecuencia de medición, se analizará en el cumplimiento final
Servicios públicos	El municipio de Tehuiztzingo cuenta con suficientes servicios básicos.	Porcentaje de infraestructura urbana implementada en el Municipio.	12672	0	0.0%	De acuerdo con la frecuencia de medición, se analizará en el cumplimiento final



**Contraloría Municipal
Reporte de Evaluación a los Programas Presupuestarios 2025**

Tercer trimestre: 1 de julio al 30 de septiembre de 2025

10 de octubre de 2025

Entidad Fiscalizada: Tehuiztzingo

Clave: 12/14

Programa Presupuestario	Fin / Propósito	Indicador	Meta programada	Meta realizada	Cumplimiento del Indicador	Justificación de los resultados De acuerdo con la frecuencia de medición, se analizará en el cumplimiento final De acuerdo con la frecuencia de medición, se analizará en el cumplimiento final De acuerdo con la frecuencia de medición, se analizará en el cumplimiento final
Perspectiva de género	La población del Municipio de Tehuiztzingo cuenta con políticas públicas en favor de disminuir las desigualdades	Gasto público en perspectiva de género como porcentaje del gasto público total	300000	0	0.0%	De acuerdo con la frecuencia de medición, se analizará en el cumplimiento final De acuerdo con la frecuencia de medición, se analizará en el cumplimiento final
Perspectiva de género	Los habitantes del Municipio se benefician con la gestión legal, eficaz y transparente de los recursos públicos	Porcentaje de mujeres beneficiadas con las acciones de perspectiva de género	6093	0	0.00%	De acuerdo con la frecuencia de medición, se analizará en el cumplimiento final De acuerdo con la frecuencia de medición, se analizará en el cumplimiento final
Grupos vulnerables	Contribuir al bienestar social de la población en situación de vulnerabilidad a través de la atención a las necesidades básicas, acceso a apoyos y oportunidades con equidad de género.	Gasto público en grupos vulnerables como porcentaje del gasto público total	200000	0	0.0%	De acuerdo con la frecuencia de medición, se analizará en el cumplimiento final De acuerdo con la frecuencia de medición, se analizará en el cumplimiento final
Grupos vulnerables	La población del Municipio de Tehuiztzingo cuenta con una disminución de las brechas de desigualdad	Porcentaje de personas beneficiadas con programas, apoyos y proyectos de ayudas otorgados por el H. Ayuntamiento.	8583	0	0.00%	De acuerdo con la frecuencia de medición, se analizará en el cumplimiento final



**Contraloría Municipal
Reporte de Evaluación a los Programas Presupuestarios 2025**

Tercer trimestre: 1 de julio al 30 de septiembre de 2025
10 de octubre de 2025

**Entidad Fiscalizada: Tehuiztzingo
Clave: 12/14**

Programa Presupuestario	Fin / Propósito	Indicador	Meta programada	Meta realizada	Cumplimiento del Indicador	Justificación de los resultados De acuerdo con la frecuencia de medición, se analizará en el cumplimiento final De acuerdo con la frecuencia de medición, se analizará en el cumplimiento final De acuerdo con la frecuencia de medición, se analizará en el cumplimiento final De acuerdo con la frecuencia de medición, se analizará en el cumplimiento final
Desarrollo Rural	Contribuir al desarrollo económico del Municipio de Tehuiztzingo mediante acciones de promoción a las actividades económicas del Municipio	Gasto público en fomento económico como porcentaje del gasto público total	400000	0	0.0%	De acuerdo con la frecuencia de medición, se analizará en el cumplimiento final
Desarrollo Rural	El municipio de Tehuiztzingo cuenta con promociones económicas	Porcentaje de población beneficiada con las acciones de fomento económico	12672	0	0.00%	De acuerdo con la frecuencia de medición, se analizará en el cumplimiento final
Buen Gobierno	Contribuir al cumplimiento y atención de los requerimientos mediante la organización y correcta atención de las obligaciones municipales.	Porcentaje de cumplimiento de los requerimientos de instituciones federales y estatales.	50	0	0.0%	De acuerdo con la frecuencia de medición, se analizará en el cumplimiento final
Buen Gobierno	El personal del municipio de Tehuiztzingo cuenta con procedimientos integrales para una eficiente administración de recursos y atención de obligaciones.	Porcentaje de personal adscrito al Ayuntamiento beneficiado	110	0	0.00%	De acuerdo con la frecuencia de medición, se analizará en el cumplimiento final



**Contraloría Municipal
Reporte de Evaluación a los Programas Presupuestarios 2025**

Tercer trimestre: 1 de julio al 30 de septiembre de 2025

10 de octubre de 2025

Entidad Fiscalizada: Tehuiztzingo

Clave: 12/14

Programa Presupuestario	Fin / Propósito	Indicador	Meta programada	Meta realizada	Cumplimiento del Indicador	Justificación de los resultados De acuerdo con la frecuencia de medición, se analizará en el cumplimiento final De acuerdo con la frecuencia de medición, se analizará en el cumplimiento final
Salud Municipal	Contribuir al bienestar de la población del Municipio de Tehuiztzingo mediante acciones en materia de salud	Gasto público en salud como porcentaje del gasto público total	460000	0	0.0%	De acuerdo con la frecuencia de medición, se analizará en el cumplimiento final
Salud Municipal	La población del Municipio de Tehuiztzingo cuenta con un eficiente acceso a los servicios de salud	Porcentaje de acciones realizadas en materia de salud.	12672	0	0.00%	De acuerdo con la frecuencia de medición, se analizará en el cumplimiento final

Se detectaron algunas inconsistencias entre la MIR de los formatos de la Auditoría Superior del Estado de Puebla y las Fichas Técnicas de Seguimiento de Indicadores; por lo tanto, se sugiere realizar una revisión de la concordancia de la información y realizar las modificaciones correspondientes.

6. Dar seguimiento al avance de los indicadores de Componente y Actividades establecidos en los programas presupuestarios y verificar su cumplimiento final

Respecto al seguimiento de los indicadores de componente se observó lo siguiente, con base en el seguimiento al Plan Anual de Trabajo de las Unidades Administrativas y los reportes de actividades.



**Contraloría Municipal
Reporte de Evaluación a los Programas Presupuestarios 2025**

Tercer trimestre: 1 de julio al 30 de septiembre de 2025

10 de octubre de 2025

Entidad Fiscalizada: Tehuiztzingo

Clave: 12/14

Programa Presupuestario	Componente / Actividad	Indicador	Meta programada	Meta realizada	Cumplimiento del Indicador	Justificación de los resultados
Seguridad pública y Protección civil Municipal.	Componente 1. Estrategia de equipamiento y capacitación a personal de seguridad pública y protección civil implementado	Porcentaje de personal de seguridad pública y protección civil capacitado	10	3	30.00%	Se cumplió con la meta programada para el periodo que se reporta
Seguridad pública y Protección civil Municipal.	1.1.- Adquisición de insumos requeridos para el buen funcionamiento del cuerpo de seguridad pública municipal y protección civil (bajo demanda)	Número de equipamiento adquirido	2	1	50.00%	Se cumplió con la meta programada para el periodo que se reporta
Seguridad pública y Protección civil Municipal.	1.2.- Asistencia a capacitaciones para los elementos de seguridad pública y protección civil (bajo demanda)	Número de capacitaciones asistidas	2	1	50.00%	Se cumplió con la meta programada para el periodo que se reporta
Seguridad pública y Protección civil Municipal.	1.3.- Acreditación de elementos de seguridad pública con aprobación de exámenes de control y confianza (bajo demanda)	Número de policías municipales capacitados	3	0	0.00%	No hubo programación de esta actividad en el periodo que se reporta
Seguridad pública y Protección civil Municipal.	1.4.- Pago oportuno a la aportación al CERESO	Número de pagos realizados	3	1	33.00%	Se cumplió con la meta programada para el periodo que se reporta
Seguridad pública y Protección civil Municipal.	Componente 2. Estrategia de prevención y proximidad social establecido	Porcentaje de acciones implementadas en materia de prevención y proximidad social	372	267	72.00%	Se cumplió con la meta programada para el periodo que se reporta
Seguridad pública y Protección civil Municipal.	2.1.- Implementación de operativos de prevención y atención de delitos con apoyo de otras corporaciones (bajo demanda)	Número de operativos realizados	334	242	72.00%	Se cumplió con la meta programada para el periodo que se reporta
Seguridad pública y Protección civil Municipal.	2.2.- Implementación de campañas de prevención del delito a través de medios de	Número de campañas de prevención realizadas	2	1	50.00%	Se cumplió con la meta programada para el periodo que se reporta



**Contraloría Municipal
Reporte de Evaluación a los Programas Presupuestarios 2025**

Tercer trimestre: 1 de julio al 30 de septiembre de 2025

10 de octubre de 2025

Entidad Fiscalizada: Tehuiztzingo

Clave: 12/14

Programa Presupuestario	Componente / Actividad	Indicador	Meta programada	Meta realizada	Cumplimiento del Indicador	Justificación de los resultados
Seguridad pública y Protección civil Municipal.	2.3.- Asistencia y organización de las reuniones en materia de seguridad con autoridades municipales, estatales y federales	Número de reuniones asistidas y/o organizadas	12	9	75.00%	Se cumplió con la meta programada para el periodo que se reporta
Seguridad pública y Protección civil Municipal.	2.4.- Implementación del control de detenciones realizadas	Número de detenciones realizadas	12	9	75.00%	Se cumplió con la meta programada para el periodo que se reporta
Seguridad pública y Protección civil Municipal.	2.5.- Implementación del control de las sentencias emitidas por el Juez Calificador	Número de sentencias emitidas	12	9	75.00%	Se cumplió con la meta programada para el periodo que se reporta
Seguridad pública y Protección civil Municipal.	Componente 3. Estrategia de prevención y atención a desastres implementada	Porcentaje de acciones implementadas en materia de protección civil	17	14	82.00%	Se cumplió con la meta programada para el periodo que se reporta
Seguridad pública y Protección civil Municipal.	3.1.- Organización de simulacros	Número de simulacros realizados	1	2	200.00%	La actividad se programó para el mes de septiembre la cual se cumplió en el mes programado, sim embargo se cumplió con anticipación en el mes de abril
Seguridad pública y Protección civil Municipal.	3.2.- Realización de Capacitaciones en materia de Protección Civil.	Número de capacitaciones realizadas	2	1	50.00%	Se cumplió con la meta programada para el periodo que se reporta
Seguridad pública y Protección civil Municipal.	3.3.- Elaboración del Programa de Protección Civil	Número de programas emitidos	1	1	100.00%	Se cumplió con la meta programada para el periodo que se reporta



**Contraloría Municipal
Reporte de Evaluación a los Programas Presupuestarios 2025**

Tercer trimestre: 1 de julio al 30 de septiembre de 2025

10 de octubre de 2025

Entidad Fiscalizada: Tehuiztzingo

Clave: 12/14

Programa Presupuestario	Componente / Actividad	Indicador	Meta programada	Meta realizada	Cumplimiento del Indicador	Justificación de los resultados
Seguridad pública y Protección civil Municipal.	3.4.- Prestación de servicios de auxilio en cualquier situación de emergencia y momento en que se presente, tanto en escuelas, casa habitación, tiendas, gasolineras, vía pública, parques, etc.	Número de desastres atendidos	12	9	75.00%	Se cumplió con la meta programada para el periodo que se reporta
Seguridad pública y Protección civil Municipal.	3.5.- Organización de brigadas comunitarias y/o grupos de voluntarios	Número de brigadas o grupos organizados	1	1	100.00%	Se cumplió con la meta programada para el periodo que se reporta
Educación, deporte y cultura	Componente 1. Acciones de fomento educativo para brindar una educación incluyente y de calidad, implementadas.	Porcentaje de acciones educativas implementadas	9	6	67.00%	Se cumplió con la meta programada para el periodo que se reporta
Educación, deporte y cultura	1.1.- Gestiones para mejorar la infraestructura educativa en el Municipio (bajo demanda)	Número de gestiones realizadas	1	1	100.00%	Se cumplió con la meta programada para el periodo que se reporta
Educación, deporte y cultura	1.2.- Gestiones ante autoridades federales y estatales en materia educativa (bajo demanda)	Número de gestiones realizadas	1	0	00.00%	La actividad se programó para el mes diciembre
Educación, deporte y cultura	1.3.- Organización de eventos cívicos en coordinación con escuelas del Municipio (bajo demanda)	Número de eventos realizados	5	4	80.00%	Se cumplió con las metas programadas
Educación, deporte y cultura	1.4.- Otorgamiento de apoyos en materia educativa (bajo demanda)	Número de apoyos otorgados	2	1	50.00%	Se cumplió con las metas programadas



**Contraloría Municipal
Reporte de Evaluación a los Programas Presupuestarios 2025**


Tercer trimestre: 1 de julio al 30 de septiembre de 2025

10 de octubre de 2025

Entidad Fiscalizada: Tehuiztzingo

Clave: 12/14

Programa Presupuestario	Componente / Actividad	Indicador	Meta programada	Meta realizada	Cumplimiento del Indicador	Justificación de los resultados
Educación, deporte y cultura	Componente 2. Acciones en materia de deporte, brindadas.	Porcentaje de acciones deportivas implementadas	5	2	40.00%	Se cumplió con las metas programadas
Educación, deporte y cultura	2.1.- Organización de mantenimientos en espacios deportivos	Número de mantenimientos realizados	2	1	50.00%	Se cumplió con la meta programada
Educación, deporte y cultura	2.2.- Organización de torneos deportivos en el Municipio.	Número de torneos organizados	2	1	50.00%	Se cumplió con la meta programada
Educación, deporte y cultura	2.3.- Gestiones para el rescate de espacios públicos para el fomento deportivo.	Número de espacios públicos rescatados	1	0	0.00%	La actividad se programó para el mes de diciembre
Educación, deporte y cultura	Componente 3. Acciones de fomento cultura implementadas	Porcentaje de acciones culturales	8	6	75.00%	Se cumplió con las metas programadas
Educación, deporte y cultura	3.1.- Organización de festividades organizadas	Número de eventos realizados	6	5	83.00%	Se cumplió con la meta programada para el periodo que se reporta
Educación, deporte y cultura	3.2.- Organización de talleres realizados (bajo demanda)	Número de talleres organizados	2	1	50.00%	Se cumplió con la meta programada para el periodo que se reporta



Contraloría Municipal
Reporte de Evaluación a los Programas Presupuestarios 2025

Tercer trimestre: 1 de julio al 30 de septiembre de 2025
 10 de octubre de 2025
Entidad Fiscalizada: Tehuizingo
Clave: 12/14

Programa Presupuestario	Componente / Actividad	Indicador	Meta programada	Meta realizada	Cumplimiento del Indicador	Justificación de los resultados
Obras Públicas	Componente 1. Obras públicas desarrolladas con FAISMUN construidas	Porcentaje de acciones con FAISMUN desarrolladas	20	15	75.00%	Se cumplió con la meta programada para el periodo que se reporta
Obras Públicas	1.1.- Reporte sobre las obras y acciones en materia de agua potable, drenaje y alcantarillado	Número de reportes entregados	4	3	75.00%	Se cumplió con la meta programada para el periodo que se reporta
Obras Públicas	1.2.- Reporte sobre las obras y acciones en materia de vivienda	Número de reportes entregados	4	3	75.00%	Se cumplió con la meta programada para el periodo que se reporta
Obras Públicas	1.3.- Reporte sobre las obras y acciones en materia de urbanización	Número de reportes entregados	4	3	75.00%	Se cumplió con la meta programada para el periodo que se reporta
Obras Públicas	1.4.- Reporte de obras y acciones para infraestructura educativa y de salud	Número de reportes entregados	4	3	75.00%	Se cumplió con la meta programada para el periodo que se reporta
Obras Públicas	1.5.- Reporte de obras y acciones para la electrificación	Número de reportes entregados	4	3	75.00%	Se cumplió con la meta programada para el periodo que se reporta
Obras Públicas	Componente 2. Acciones desarrolladas con FORTAMUN pagadas	Porcentaje de acciones con FORTAMUN desarrolladas	8	6	75.00%	Se cumplió con la meta programada para el periodo que se reporta



**Contraloría Municipal
Reporte de Evaluación a los Programas Presupuestarios 2025**

Tercer trimestre: 1 de julio al 30 de septiembre de 2025
10 de octubre de 2025

**Entidad Fiscalizada: Tehuiztzingo
Clave: 12/14**

Programa Presupuestario	Componente / Actividad	Indicador	Meta programada	Meta realizada	Cumplimiento del Indicador	Justificación de los resultados
Obras Públicas	2.1.- Reporte sobre el pago de las obligaciones financieras	Número de reportes entregados	4	3	75.00%	Se cumplió con la meta programada para el periodo que se reporta
Obras Públicas	2.2.- Reporte sobre las acciones en materia de seguridad pública	Número de reportes entregados	4	3	75.00%	Se cumplió con la meta programada para el periodo que se reporta
Obras Públicas	Componente 3. Acciones de desarrollo urbano realizadas	Porcentaje de acciones de desarrollo urbano realizadas	24	18	75.00%	Se cumplió con las metas programadas
Obras Públicas	3.1.- Otorgamiento de licencias de construcción y uso de suelo (bajo demanda)	Número de licencias realizadas	12	9	75.00%	Se cumplió con las metas programadas
Obras Públicas	3.2.- Emisión de constancias de segregación, alineamiento y números oficiales (Bajo demanda)	Número de constancias realizadas	12	9	75.00%	Se cumplió con las metas programadas
Servicios Públicos	Componente 1. Programa de fortalecimiento al servicio de agua potable ejecutado	Porcentaje de acciones para el agua potable ejecutadas	8	6	75.00%	Se cumplió con la meta programada para el periodo que se reporta
Servicios Públicos	1.1.- Gestiones para el mantenimiento de la red de agua potable (bajo demanda)	Número de gestiones realizadas	4	3	75.00%	Se cumplió con la meta programada para el periodo que se reporta
Servicios Públicos	1.2.- Gestiones para nuevas conexiones para la red de agua potable (bajo demanda)	Número de gestiones realizadas	4	3	75.00%	Se cumplió con la meta programada para el periodo que se reporta



**Contraloría Municipal
Reporte de Evaluación a los Programas Presupuestarios 2025**

Tercer trimestre: 1 de julio al 30 de septiembre de 2025
10 de octubre de 2025

**Entidad Fiscalizada: Tehuizingo
Clave: 12/14**

Programa Presupuestario	Componente / Actividad	Indicador	Meta programada	Meta realizada	Cumplimiento del Indicador	Justificación de los resultados
Servicios Públicos	Componente 2. Programa de fortalecimiento al alumbrado público ejecutado	Porcentaje de acciones para el alumbrado público ejecutadas	6	3	50.00%	Se cumplió con la meta programada para el periodo que se reporta
Servicios Públicos	2.1.- Colocación de fotoceldas y focos ahorradores (Bajo demanda)	Número de colocaciones realizadas	2	1	50.00%	Se cumplió con la meta programada para el periodo que se reporta
Servicios Públicos	2.2.- Ampliación de electrificación (bajo demanda)	Número de ampliaciones realizadas	4	2	50.00%	Se cumplió con la meta programada para el periodo que se reporta
Servicios Públicos	Componente 3. Programa de limpia ejecutado	Porcentaje de acciones de limpia ejecutadas	2	1	50.00%	Se cumplió con la meta programada para el periodo que se reporta
Servicios Públicos	3.1.- Organización de rutas de recolección de residuos	Número de rutas organizadas	2	1	50.00%	Se cumplió con la meta programada para el periodo que se reporta
Perspectiva de género	Componente 1. Estrategia de empoderamiento de las mujeres implementadas	Porcentaje de acciones de empoderamiento realizadas	6	4	67.00%	Se cumplió con la meta programada para el periodo que se reporta
Perspectiva de género	1.1.- Estrategia de empoderamiento de las mujeres implementadas	Porcentaje de acciones de empoderamiento realizadas	2	1	50.00%	Se cumplió con la meta programada para el periodo que se reporta
Perspectiva de género	1.2.- Reporte de coordinación con las autoridades federales y estatales para el empoderamiento de las mujeres (bajo demanda)	Número de reportes entregados	4	3	75.00%	Se cumplió con la meta programada para el periodo que se reporta



**Contraloría Municipal
Reporte de Evaluación a los Programas Presupuestarios 2025**

Tercer trimestre: 1 de julio al 30 de septiembre de 2025

10 de octubre de 2025

Entidad Fiscalizada: Tehuiztzingo

Clave: 12/14

Programa Presupuestario	Componente / Actividad	Indicador	Meta programada	Meta realizada	Cumplimiento del Indicador	Justificación de los resultados
Perspectiva de género	Componente 2. Estrategia de concientización de la perspectiva de género implementada	Porcentaje de acciones de concientización realizadas	16	10	63.00%	Se cumplió con la meta programada para el periodo que se reporta
Perspectiva de género	2.1.- Promoción del "Día Naranja" en el Municipio	Número de días promocionados	12	9	75.00%	Se cumplió con la meta programada para el periodo que se reporta
Perspectiva de género	2.2.- Organización de pláticas sobre la perspectiva de género (bajo demanda)	Número de pláticas organizadas	2	0	0.00%	La actividad programada fue programada bajo demanda no se ha dado inicio
Perspectiva de género	2.3.- Reporte sobre la promoción y/o asistencia a cursos en materia de perspectiva de género realizadas (bajo demanda)	Número de reportes entregados oportunamente	2	1	50.00%	Se cumplió con la meta programada para el periodo que se reporta
Grupos Vulnerables	Componente 1. Acciones de atención a la población en situación de vulnerabilidad, brindada.	Porcentaje de actividades realizadas para la atención a la población en situación de vulnerabilidad.	32	21	66.00%	Se cumplió con la meta programada para el periodo que se reporta
Grupos Vulnerables	1.1.- Gestiones para mayor cobertura de programas y aparatos para personas y familias vulnerables, adultos mayores y madres de familia.	Número de gestiones realizadas	4	3	75.00%	Se cumplió con la meta programada para el periodo que se reporta
Grupos Vulnerables	1.2.- Asistencia a capacitaciones mensuales de DIF Municipales.	Número de capacitaciones asistidas	12	9	75.00%	Se cumplió con la meta programada para el periodo que se reporta
Grupos Vulnerables	1.3.- Entrega de reportes mensuales de cada área del DIF municipal.	Número de reportes entregados	12	9	75.00%	Se cumplió con la meta programada para el periodo que se reporta



**Contraloría Municipal
Reporte de Evaluación a los Programas Presupuestarios 2025**

Tercer trimestre: 1 de julio al 30 de septiembre de 2025
10 de octubre de 2025

**Entidad Fiscalizada: Tehuizingo
Clave: 12/14**

Programa Presupuestario	Componente / Actividad	Indicador	Meta programada	Meta realizada	Cumplimiento del Indicador	Justificación de los resultados
Grupos Vulnerables	1.4.- Realización de mantenimientos a Estancia de día y CECADE (bajo demanda)	Número de mantenimientos realizados	2	0	0.00%	La actividad programada bajo demanda no ha dado inicio
Grupos Vulnerables	Componente 2. Apoyos en efectivo y en especie para la atención de las necesidades económicas de la población vulnerable, brindados.	Porcentaje de apoyos económicos brindados a la población en situación de vulnerabilidad.	40	30	75.00%	Se cumplió con la meta programada para el periodo que se reporta
Grupos Vulnerables	2.1.- Entrega de despensas, dotación a desayunadores y aparatos ortopédicos y auditivos.	Número de entregas realizadas	4	3	75.00%	Se cumplió con la meta programada para el periodo que se reporta
Grupos Vulnerables	2.2.- Atención a adultos mayores en la estancia de día.	Número de atenciones realizadas	12	9	75.00%	Se cumplió con la meta programada para el periodo que se reporta
Grupos Vulnerables	2.3.- Apoyos en efectivo y en especie a personas con discapacidad y de escasos recursos.	Número de apoyos realizados	12	9	75.00%	Se cumplió con la meta programada para el periodo que se reporta
Grupos Vulnerables	2.4.- Traslados (Izúcar, Puebla, México) gratuitos para personas de escasos recursos y/o vulnerables.	Número de traslados realizados	12	9	75.00%	Se cumplió con la meta programada para el periodo que se reporta
Grupos Vulnerables	Componente 3. Acompañamiento en materia de salud, alimentación, psicología, jurídica y equidad de género, brindadas.	Porcentaje de asesorías, platicas y/o capacitaciones en materia de salud, alimentación, psicología, jurídica y equidad de género impartidas en el Municipio.	30	20	67.00%	Se cumplió con la meta programada para el periodo que se reporta



**Contraloría Municipal
Reporte de Evaluación a los Programas Presupuestarios 2025**

Tercer trimestre: 1 de julio al 30 de septiembre de 2025
10 de octubre de 2025

**Entidad Fiscalizada: Tehuizingo
Clave: 12/14**

Programa Presupuestario	Componente / Actividad	Indicador	Meta programada	Meta realizada	Cumplimiento del Indicador	Justificación de los resultados
Grupos Vulnerables	3.1.- Promoción de talleres para el autoempleo (bajo demanda)	Número de talleres promocionados	2	0	0.00%	La actividad programada bajo demanda no ha dado inicio
Grupos Vulnerables	3.2.- Organización de Pláticas y acciones preventivas de salud, alimentación, psicológica, jurídico y de prevención de accidentes (bajo demanda)	Número de pláticas realizadas	4	2	50.00%	Se cumplió con la meta programada para el periodo que se reporta
Grupos Vulnerables	3.3.- Acompañamiento jurídico a grupos vulnerables	Número de acompañamientos realizados	12	9	75.00%	Se cumplió con la meta programada para el periodo que se reporta
Grupos Vulnerables	3.4.- Acompañamiento psicológico a grupos vulnerables	Número de acompañamientos realizados	12	9	75.00%	Se cumplió con la meta programada para el periodo que se reporta
Desarrollo Rural	Componente 1. Capacitación y acercamiento a programas federales y estatales otorgados.	Porcentaje de capacitación y acercamiento a programas federales y estatales otorgados.	10	2	20.00%	Se cumplió 20% de las metas programadas
Desarrollo Rural	1.1.- Implementación de asesorías y recepciones de documentos para inscripción a programas federales y estatales (ventanillas) (Bajo demanda)	Número de asesorías realizadas	3	1	33.00%	No se cumplió con la meta programada para el periodo que se reporta
Desarrollo Rural	1.2.- Realización de jornadas de Aplicación de Vacunas (derriengue), en ganado vacuno, carpiano, ovinos, equinos y porcinos.	Número de jornadas realizadas	3	0	0.00%	La actividad aún no ha sido iniciada



**Contraloría Municipal
Reporte de Evaluación a los Programas Presupuestarios 2025**

Tercer trimestre: 1 de julio al 30 de septiembre de 2025
10 de octubre de 2025

**Entidad Fiscalizada: Tehuizingo
Clave: 12/14**

Programa Presupuestario	Componente / Actividad	Indicador	Meta programada	Meta realizada	Cumplimiento del Indicador	Justificación de los resultados
Desarrollo Rural	1.3.- Realización de muestreos para las pruebas de brucelosis (Brucella Abortus) y Tuberculosis (Mycobacterium bovis)	Número de muestreos realizados	2	0	0.00%	La actividad aún no ha sido iniciada
Desarrollo Rural	1.4.- Gestión para brindar conferencias y capacitación a productores que cosechan en gran volumen y con ello, tener la oportunidad de exportar su producción.	Número de gestiones realizadas	2	1	50.00%	Se cumplió con la meta programada para el periodo que se reporta
Desarrollo Rural	Componente 2. Apoyos económicos y en especie para el aprovechamiento sustentable y promoción comercial otorgados.	Porcentaje de apoyos otorgados en efectivo o en especie.	11	6	55.00%	Se cumplió con la meta programada para el periodo que se reporta
Desarrollo Rural	2.1.- Implementación de acciones para fomentar el funcionamiento comercial del municipio.	Número de acciones realizadas	2	1	50.00%	Se cumplió con la meta programada para el periodo que se reporta
Desarrollo Rural	2.2.- Implementación acciones para mejorar los caminos rurales considerados como saca-cosecha, y los cuales son utilizados por los productores.	Número de gestiones realizadas	2	1	50.00%	Se cumplió con la meta programada para el periodo que se reporta
Desarrollo Rural	2.3.- Asignación de Puestos de Temporada (Bajo demanda)	Número de asignaciones realizadas	2	1	50.00%	Se cumplió con la meta programada para el periodo que se reporta
Desarrollo Rural	2.4.- Gestión para reubicación de Puestos (bajo demanda)	Número de reubicaciones realizadas	2	1	50.00%	Se cumplió con la meta programada para el periodo que se reporta




**Contraloría Municipal
Reporte de Evaluación a los Programas Presupuestarios 2025**

Tercer trimestre: 1 de julio al 30 de septiembre de 2025
10 de octubre de 2025

**Entidad Fiscalizada: Tehuiztzingo
Clave: 12/14**

Programa Presupuestario	Componente / Actividad	Indicador	Meta programada	Meta realizada	Cumplimiento del Indicador	Justificación de los resultados
Desarrollo Rural	2.5.- Implementación de acciones y/o mantenimiento para Mercado Municipal.	Número de acciones realizadas	3	2	67.00%	Se cumplió con la meta programada para el periodo que se reporta
Buen Gobierno	Componente 1. Acciones de Secretaría del Ayuntamiento realizadas	Porcentaje de acciones de Secretaría del Ayuntamiento realizadas	39	27	67.00%	Se cumplió con la meta programada para el periodo que se reporta
Buen Gobierno	1.1.- Celebración de Sesiones ordinarias de Cabildo realizadas	Número de Sesiones realizadas	12	9	75.00%	Se cumplió con la meta programada para el periodo que se reporta
Buen Gobierno	1.2.- Expedición de constancias (bajo demanda)	Número de sesiones realizadas	12	9	75.00%	Se cumplió con la meta programada para el periodo que se reporta
Buen Gobierno	1.3.- Reporte sobre el Estado Civil de las personas	Número de reportes entregados	12	9	75.00%	Se cumplió con la meta programada para el periodo que se reporta
Buen Gobierno	1.4.- Implementación del Sistema Institucional de Archivos	Número de acciones de implementación realizadas	3	0	0.00%	La actividad fue programada para el mes de diciembre
Buen Gobierno	Componente 2. Acciones de Contraloría Municipal realizadas	Porcentaje de acciones de Contraloría Municipal realizadas	22	16	73.00%	Se cumplió con la meta programada para el periodo que se reporta
Buen Gobierno	2.1.- Contratación del Auditor Externo	Número de contratos realizados	1	1	100.00%	Se cumplió con la meta programada para el periodo que se reporta
Buen Gobierno	2.2.- Reporte de seguimiento trimestral de los programas presupuestarios	Número de reportes entregados	4	3	75.00%	Se cumplió con la meta programada para el periodo que se reporta



**Contraloría Municipal
Reporte de Evaluación a los Programas Presupuestarios 2025**

Tercer trimestre: 1 de julio al 30 de septiembre de 2025

10 de octubre de 2025

Entidad Fiscalizada: Tehuiztzingo

Clave: 12/14

Programa Presupuestario	Componente / Actividad	Indicador	Meta programada	Meta realizada	Cumplimiento del Indicador	Justificación de los resultados
Buen Gobierno	2.3.- Actualización de la normatividad municipal (bajo demanda)	Número de normatividad actualizadas	2	2	100.00%	Se cumplió con la meta programada para el periodo que se reporta
Buen Gobierno	2.4.- Elaboración de entregas recepción de los servidores públicos (Bajo demanda)	Número de actas de entrega-recepción realizadas	3	1	33.00%	La actividad programada bajo demanda no ha dado inicio
Buen Gobierno	2.5.- Organización de actos de vigilancia de los actos del Ayuntamiento (bajo demanda)	Número de actos de vigilancia	12	9	75.00%	Se cumplió con la meta programada para el periodo que se reporta
Buen Gobierno	Componente 3. Acciones de Tesorería Municipal realizadas	Porcentaje de acciones de Tesorería Municipal realizadas	29	22	76.00%	Se cumplió con la meta programada para el periodo que se reporta
Buen Gobierno	3.1.- Emisión de los Estados financieros, contables y presupuestales	Número de estados financieros emitidos	12	9	75.00%	Se cumplió con la meta programada para el periodo que se reporta
Buen Gobierno	3.2.- Emisión del padrón de contribuyentes	Número de padrones emitidos	1	1	100.00%	Se cumplió con la meta programada para el periodo que se reporta
Buen Gobierno	3.3.- Cumplimiento a las obligaciones del SeVaC	Número de obligaciones cumplidas	4	3	75.00%	Se cumplió con la meta programada para el periodo que se reporta
Buen Gobierno	3.4.- Cumplimiento a las obligaciones solicitadas por la Auditoría Superior del Estado de Puebla	Número de obligaciones cumplidas	11	8	73.00%	Se cumplió con la meta programada para el periodo que se reporta
Buen Gobierno	3.5.- Emisión de la Cuenta Pública	Número de la Cuenta Pública emitida	1	1	100.00%	Se cumplió con la meta programada para el periodo que se reporta
Buen Gobierno	Componente 4. Acciones de la Unidad de Transparencia realizadas	Porcentaje de acciones de la Unidad de	41	31	76.00%	Se cumplió con la meta programada para el periodo que se reporta



**Contraloría Municipal
Reporte de Evaluación a los Programas Presupuestarios 2025**

Tercer trimestre: 1 de julio al 30 de septiembre de 2025
10 de octubre de 2025

**Entidad Fiscalizada: Tehuizingo
Clave: 12/14**

Programa Presupuestario	Componente / Actividad	Indicador Transparencia realizadas	Meta programada	Meta realizada	Cumplimiento del Indicador	Justificación de los resultados
Buen Gobierno	4.1.- Cumplimiento a las obligaciones de transparencia	Número de obligaciones cumplidas	4	3	75.00%	Se cumplió con la meta programada para el periodo que se reporta
Buen Gobierno	4.2.- Atención a las solicitudes de información y recursos de revisión (Bajo demanda)	Número de solicitudes y recursos atendidos	12	9	75.00%	Se cumplió con la meta programada para el periodo que se reporta
Buen Gobierno	4.3.- Coordinación de la celebración de las Sesiones del Comité de Transparencia	Número de sesiones celebradas	24	18	75.00%	Se cumplió con la meta programada para el periodo que se reporta
Buen Gobierno	4.4.- Emisión de los avisos de privacidad (Bajo demanda)	Número de avisos de privacidad emitidos	1	1	100.00%	Se cumplió con la meta programada para el periodo que se reporta
Buen Gobierno	Componente 5. Acciones de fomento a la participación ciudadana realizadas	Porcentaje de acciones de participación ciudadana realizadas	10	6	60.00%	Se cumplió con la meta programada para el periodo que se reporta
Buen Gobierno	5.1.- Organización de las Sesiones del COPLADEMUN	Número de sesiones celebradas	4	3	75.00%	Se cumplió con la meta programada para el periodo que se reporta
Buen Gobierno	5.2.- Atención a las solicitudes ciudadanas (Bajo demanda)	Número de solicitudes recibidas	4	3	75.00%	Se cumplió con la meta programada para el periodo que se reporta
Buen Gobierno	5.3.- Organización del Informe de Gobierno	Número de informe realizado	1	0	0.00%	La actividad fue programada para el mes de octubre
Buen Gobierno	5.4.- Organización de Comités de Participación Ciudadano (bajo demanda)	Número de comités organizados	1	0	0.00%	La actividad fue programada para el mes de diciembre



**Contraloría Municipal
Reporte de Evaluación a los Programas Presupuestarios 2025**

Tercer trimestre: 1 de julio al 30 de septiembre de 2025
10 de octubre de 2025

**Entidad Fiscalizada: Tehuiztingo
Clave: 12/14**

Programa Presupuestario	Componente / Actividad	Indicador	Meta programada	Meta realizada	Cumplimiento del Indicador	Justificación de los resultados
Salud Municipal	Componente 1. Apoyos en materia de salud para la población de Tehuiztingo, brindados.	Porcentaje de población beneficiada.	7	3	43.00%	Se cumplió con la meta programada para el periodo que se reporta
Salud Municipal	1.1.- Adquisición de herramientas e insumos médicos necesarios a la ambulancia.	Número de gestiones realizadas	2	1	50.00%	Se cumplió con la meta programada para el periodo que se reporta
Salud Municipal	1.2.- Implementación de eficientes gestiones para la celebración de convenios con otras instancias para promover la salud en el Municipio.	Número de gestiones realizadas	2	1	50.00%	Se cumplió con la meta programada para el periodo que se reporta
Salud Municipal	1.3.- Implementación de proyectos de obra pública en materia de Salud	Número de proyectos gestionados	1	0	0.00%	La actividad está programada para diciembre
Salud Municipal	1.4.- Implementación de eficientes apoyos brindados a las casas de salud.	Número de apoyos brindados	2	1	50.00%	Se cumplió con la meta programada para el periodo que se reporta
Salud Municipal	Componente 2. Acciones de prevención y atención médica implementadas.	Porcentaje de acciones implementadas en el Municipio de prevención y atención médica.	14	9	64.00%	Se cumplió con la meta programada para el periodo que se reporta
Salud Municipal	2.1.- Adquisición de hipoclorito de sodio para la cloración de 8 pozos de agua potable del municipio.	Número de adquisiciones realizadas	4	3	75.00%	Se cumplió con la meta programada para el periodo que se reporta
Salud Municipal	2.2.- Implementación de campañas para promover el cuidado de la salud y la prevención de riesgos y enfermedades.	Número de campañas realizadas	4	3	75.00%	Se cumplió con la meta programada para el periodo que se reporta




Contraloría Municipal
Reporte de Evaluación a los Programas Presupuestarios 2025

Tercer trimestre: 1 de julio al 30 de septiembre de 2025
 10 de octubre de 2025

Entidad Fiscalizada: Tehuiztzingo
Clave: 12/14

Programa Presupuestario	Componente / Actividad	Indicador	Meta programada	Meta realizada	Cumplimiento del Indicador	Justificación de los resultados
Salud Municipal	2.3.- Implementación de un mantenimiento al basurero municipal.	Número de campañas realizadas	2	1	50.00%	Se cumplió con la meta programada para el periodo que se reporta
Salud Municipal	2.4.- Implementación de campañas de limpieza y descacharrización en todas las principales localidades del municipio asegurando la disposición adecuada de los cacharros.	Número de campañas realizadas	2	1	50.00%	Se cumplió con la meta programada para el periodo que se reporta
Salud Municipal	2.5.- Otorgamiento de apoyos para vacunaciones en coordinación con el estado y federación.	Número de campañas realizadas	2	1	50.00%	Se cumplió con la meta programada para el periodo que se reporta
Salud Municipal	Componente 3. Eficiencia y calidad en la gestión, promoción y difusión de jornadas y campañas de salud, brindada.	Porcentaje de jornadas y campañas de salud establecidas.	2	1	50.00%	La actividad de este componente fue programada para los meses de abril y diciembre
Salud Municipal	1.1.- Implementación de campañas de control canino y felino.	Número de campañas realizadas	2	1	50.00%	Se cumplió con la meta programada para el periodo que se reporta

Se detectaron algunas inconsistencias entre la MIR de los formatos de la Auditoría Superior del Estado de Puebla y las Fichas Técnicas de Seguimiento de Indicadores; por lo tanto, se sugiere realizar una revisión de la concordancia de la información y realizar las modificaciones correspondientes. Derivado del seguimiento realizado al **tercer trimestre 2025**, se recomienda a las unidades administrativas mantener el cumplimiento de las metas programadas. Aunque en los reportes están señalando los impedimentos para realizar algunas acciones.



**Contraloría Municipal
Reporte de Evaluación a los Programas Presupuestarios 2025**

Tercer trimestre: 1 de julio al 30 de septiembre de 2025
10 de octubre de 2025

Entidad Fiscalizada: Tehuiztzingo
Clave: 12/14

RESULTADO

Con motivo del seguimiento al cumplimiento del Programa Anual de Evaluación de los programas presupuestarios 2025, se tiene que se refleja un desempeño **razonable** por el periodo del 01 de julio al 30 de septiembre de 2025.

Es importante indicar que los parámetros cualitativos del presente reporte se establecen de la manera siguiente:

	Aceptable	Resultado cualitativo, que refleja un resultado con niveles del 90% al 110%
	En riesgo	Resultado cualitativo, que refleja un resultado con niveles del 80% al 90% y del 110% al 120%
	Crítico	Resultado cualitativo, que refleja un resultado con niveles inferiores del 80% o superior del 120%

Con lo cual, se observa que el municipio deberá mejorar sus mecanismos de control interno a efecto de que se logre el cumplimiento de las metas de los indicadores y actividades de los programas presupuestarios, lo más apegado a su programación-presupuestación.

RECOMENDACIONES

Se recomienda que el municipio de Tehuiztzingo guarde congruencia con la planeación, programación y presupuestación y en caso de realizar modificaciones a los programas presupuestarios, estas se basen en lineamientos y criterios que deberán ser autorizados por el Cabildo, además de atender en sus rediseños a la Metodología de Marco Lógico y Matriz de Indicadores de Resultado MML-MIR.

Se recomienda continuar con el seguimiento presupuestal contable con el cumplimiento de las metas, actividades e indicadores de los programas presupuestarios.



Contraloría Municipal
Reporte de Evaluación a los Programas Presupuestarios 2025

Tercer trimestre: 1 de julio al 30 de septiembre de 2025
10 de octubre de 2025

Entidad Fiscalizada: Tehuizingo
Clave: 12/14

Se recomienda dar seguimiento a los niveles del resumen narrativo donde se encuentran criterios que atiendan a la perspectiva de género a efecto de conocer el grado de cumplimiento de sus indicadores o metas.

Se recomienda identificar el ejercicio de los recursos a través de los programas presupuestarios y su identificación con el sistema contable y realizar las modificaciones a los programas presupuestarios a efecto de que estos guarden congruencia con la programación y el ejercicio de recursos.

Elaboró



C. JORGE FRANCISCO ZARAGOZA JUÁREZ
CONTRALOR MUNICIPAL
PUEBLA 2024-2027